



Tour Member Handbook
旅客手冊



團 號： PEE160804A
行程名稱： 跟著紐約客 看大蘋果 8天 (入住時代廣場旅館 + 兩餐米其林一星)
集合時間：
胸 牌：
領 隊：
送機人員： 沈昆毅先生 (0986242434)

*再次提醒**護照自帶**的貴賓，請在前往機場與團體集合出發前，請再次檢查是否已經攜帶**您的護照或簽證等相關旅行文件**..等，並請提早或準時抵達機場，以便協助您辦理Check-in手續。

■ 行程內容

跟著紐約客 看大蘋果 8天 (入住時代廣場旅館 + 兩餐米其林一星)

* 行程特色

1. 搭乘中華航空直飛紐約的班機，舒適又方便!
2. 住宿紐約時代廣場旅館 5 晚，讓您的紐約深度遊充滿精彩的夜晚。
3. 最深度的紐約行，從人文藝術、文化、時尚精品、飲食，有最充足的時間體驗紐約。
4. 安排紐約在地導遊，帶著您來一趟 New York Walker。
5. 搭配紐約餐廳週安排兩餐米其林一星餐食，另外您也可自行上網預訂您喜歡的餐廳。(紐約餐廳週一般餐廳午餐 US\$29起，晚餐

US42起)


6. 包含 2 天 Big Bus 車票，您可搭車暢遊紐約著名景點。
7. 到東岸最大的 Woodbury Common Premium Outlet 購物。
8. 您可依據喜好自由安排參觀各大紐約藝術館及博物館之旅。


第01天

台北Taipei/紐約New York

符號表示：★表含門票 ◎表下車參觀 未標示者表行車經過

今日集合於桃園機場，專人辦理登機手續後，搭乘豪華噴射客機飛往全美第一大都會～紐約，抵達後，帶您前往住宿旅館休息，調整時差，準備迎接即將展開的精彩紐約深度之旅。

 **餐食** 早餐：X 午餐：X 晚餐：X

 **住宿** Crowne Plaza Times Square或同級

第02天

紐約 Walking Tour (時報廣場 - 中央公園) + 米其林 一星


符號表示：★表含門票 ◎表下車參觀 未標示者表行車經過


好好的發掘這顆大蘋果，因昨晚抵達旅館已晚，上午您可稍微補充一下睡眠，養足體力後，午餐我們將安排米其林一星餐廳用餐，餐後，我們隨即由紐約當地導遊帶領開始我們的 New York Walker 之旅。我們將從時報廣場開始，經洛克菲勒中心、第五大道，一直到 Plaza Hotel 為止，之後，您可自由的在第五大道上逛街購物，或是到中央公園散散步，好的體驗一下紐約人的生活，甚或您可到慾望城市裡 Mr. Big 的訂婚地點 Plaza Hotel 參觀，記得到旅館的地下室去品嚐一下紐約人最愛的甜點店 - Lady M，超好吃的千層蛋糕。晚餐您可使用 Open Table 預定紐約餐廳週的各個美食餐廳，您可用超值的價格吃到美味的餐點。

紐約餐廳週介紹：紐約客一向以美食之都而自豪，觀光客來紐約也通常會指定要吃哪位名廚開的餐館或米其林星級餐廳。當然價格也是居高不賤，但每年兩次的紐約餐廳週，讓紐約客們可以在這段時間內，以平常一半不到的價格到參與餐廳週活動的高檔餐廳，品嚐各家名廚料理。

餐廳週官方網址：<http://www.nycgo.com/restaurant-week>



 **餐食** 早餐：敬請自理 午餐：米其林一星 晚餐：敬請自理

 **住宿** Crowne Plaza Times Square或同級

第03天

紐約 Walking Tour 紐約大學、華盛頓廣場、格林威治村 + 米其林一星

符號表示：★表含門票 ◎表下車參觀 未標示者表行車經過

經歷過昨天的 Walking Tour 之後，是不是覺得紐約實在有太多的東西可發掘，我們上午再度開始我們的 New York Walker 之旅，包括紐約大學、華盛頓廣場、格林威治村，大約需步行2英里，景點包含：華盛頓馬房小街、華盛頓廣場公園、紐約大學、賈德遜紀念教堂、藍調俱樂部、格林威治村、克里斯多福公園、石牆酒吧、慾望城市-凱莉的家、木蘭烘焙坊。

紐約大學：號稱整個曼哈頓就是他們的校園，因為，紐約大學在曼哈頓買下許多棟建築，當做各系所的教室，沒有固定的校地，學生去上課要穿過紐約不同的地方前往教室，也就是等於整個曼哈頓都是她們的校園。

格林威治村(Greenwich Village)坐落在曼哈頓西邊百老匯大道的華盛頓廣場以西、十四街以南、休斯頓街以北、一直到赫德遜河的地方。昔日因藝術家及崇尚自由約文學家聚在此地而聞名，但是今日文化氣息已漸淡薄，反而呈現出年輕的活潑氣息，在紐約商業氣息的吹拂下，成為聚財的觀光要地。





- 餐食** 早餐：敬請自理 午餐：米其林一星 晚餐：敬請自理
- 住宿** Crowne Plaza Times Square或同級

第04天

Big Bus 之旅

符號表示：★表含門票 ◎表下車參觀 未標示者表行車經過

本日您可使用我們包含的 Big Bus 雙日券 (雙日券有包含自由女神船票)

何謂 Big Bus:

- ★ 多條行車線路，30多個網站無限次數隨上隨下，行程更自主，遊玩更盡興
- ★ 提供中文語音流覽器，遊玩更便利；2日遊車票，還可獲贈自由女神觀光船票
- ★ 巴士帶您暢遊時代廣場、帝國大廈、布魯克林大橋、洛克菲勒中心、中央公園等紐約著名景點，感受繁華都市魅力

產品介紹

想要盡情暢遊繁華都市紐約嗎？雙層敞篷巴士(Big Bus New York)是個不錯的選擇！您可無限次數隨時上下該巴士任何網站，遊覽紐約市眾多著名景點，諸如：自由女神雕像、紐約大都會藝術博物館、帝國大廈、時代廣場、第五大道、中央公園等。整個過程，富有娛樂性和知識性的解說可讓您更好更深入地瞭解紐約的歷史文化等。大巴士讓您體驗敞篷觀光的樂趣，一路愉悅！

【車票種類】

我們共有三種票可供選擇，方便您以休閒自在的方式探索紐約的所有景點，只需在我們大巴士的任何一個站出示您的實體票即可上車。

- * 2日遊：上城游+下城游+布魯克林遊+夜遊+贈送自由女神觀光船票 -- **本行程包含 2 日遊車票**
- * 1日遊：上城游+下城遊
- * 夜遊

【巴士線路】 [點選此處看大圖](#)



* 上城路線(Uptown Loop)：藍線

- 網站1：M&M's World Stop - 7th Ave & 48th St
- 網站2：Times Square 42nd St - W 42nd St & Broadway
- 網站15：Rockefeller Center - W 49th St & 5th Ave.
- 網站16：Central Park & Columbus Circle
- 網站17：Lincoln Center Plaza- Broadway & 63rd St
- 網站18：Dakota/Strawberry Fields - Central Park West & W 72nd St
- 網站19：American Museum of Natural History - Central Park West & W 80th St
- 網站20：Cathedral of St. John the Divine - Amsterdam & W 112th St
- 網站21：Grant's Tomb/Riverside Church - Riverside Drive & W 122nd St
- 網站22：Apollo Theatre/Harlem - W 125th St & Fredrick Douglas
- 網站23：Museum of the City of New York - 5th Ave & E 104th St

網站24：The Guggenheim Museum - 5th Ave & E 90th St
網站25：The Metropolitan Museum of Art - 5th Ave & E 83rd St
網站26：The Frick Museum - 5th Ave & E 72nd St
網站27：Central Park Zoo - 5th Ave & E 66th St
網站28：Central Park South - Central Park South & Grand Army Plaza

* 下城路線(Downtown Loop)：紅線

網站1：M&M's World Stop - 7th Ave & 48th St
1B BB KING STOP- 42nd St & 8th Ave
網站2：Times Square 42nd St - W 42nd St & Broadway
網站3：5th Avenue - Midtown - 5th Ave & 37th St
網站4：Empire State Building/Korea Town - 5th Ave & 32nd St
網站5：Flatiron District - 5th Ave & 23rd St
網站6：Union Square - 5th Ave & 14th St
網站7：Greenwich Village/NYU - E 8th St & Mercer St
網站8：NoHo - Broadway & Bleeker St
網站9：SoHo/Little Italy - Broadway & Spring St
網站10：Chinatown - Lafayette & Walker St
網站11：Brooklyn Bridge/City Hall (Change for Brooklyn Tour) - Park Row & Beekman
網站12：Battery Park State St - State St. between Battery Place & Bridge St
網站13：Hornblower Cruises-South St & Fulton St
網站14：High Line - 10th Ave between 19th & 20th St
網站15：Madison Square Garden/Penn Station - 8th Ave between W 34th St & W 35th St

* 布魯克林路線(Brooklyn Tour)：綠線


網站11：Brooklyn Bridge/City Hall - Park Row & Beekman
網站29：World Trade Center - Fulton & Church
- 布魯克林區已有350年的歷史，在環線的第11站(布魯克林大橋/市政中心)上車，開啟您的觀光之旅。沿途會路過新世貿中心，建議您可在此下車，參觀這座剛建成的紐約新地標性建築。巴士環繞著名的金融區，路過炮臺公園(Battery Park)，遠眺哈德遜河中心的自由女神像(Statue Of Liberty)。雙層巴士帶您穿過曼哈頓大橋(Manhattan Bridge)，以獨特的視角探索具有歷史感的布魯克林大橋以及曼哈頓下城，欣賞紐約怡人休閒的另一面。當然，沿途經過的巴克萊中心(Barclays Center)，以及可到達的最遠景點——展望公園(Prospect Park)，也都會讓您體驗到不同于繁華曼哈頓的紐約風情。

* 夜遊：黃線 -- 極力推薦參加

- 夜遊雙層巴士只有一個上車地點：M&M's World Stop - 7th Ave & 48th St，且旅途過程中不停站！
- 在時代廣場閃耀的霓虹燈光下前行，遊覽曼哈頓上城區和下城區，欣賞中央公園、洛克菲勒中心、帝國大廈、第五大道等著名景點。接著前往布魯克林，途中穿過曼哈頓橋(Manhattan Bridge)，一睹曼哈頓絕美的天際線。

【發車時間】

* 上城路線：5月-10月(9:00-18:00)，11月-4月(9:00-17:00)，每班間隔約15-20分鐘，全程約2小時30分鐘；
* 下城路線：5月-10月(8:00-18:00)，11月-4月(8:00-17:00)，每班間隔約10-15分鐘，全程約2小時30分鐘；
* 布魯克林路線：10:00-15:00，每班間隔約60分鐘，全程約1小時30分鐘；
* 夜遊：5月-10月(19:00-21:00)，11月-4月(18:00-20:00)，每班間隔約30分鐘，全程約2小時分鐘。

 **餐食** 早餐：敬請自理 午餐：敬請自理 晚餐：敬請自理

 **住宿** Crowne Plaza Times Square或同級

第05天

Big Bus 之旅 或參訪大都會博物館

符號表示：★表含門票 ◎表下車參觀 未標示者表行車經過


今日您可繼續昨日未完成的 Big Bus 之旅，或是前往世界三大博物館之一的大都會博物館，**大都會藝術博物館**(Metropolitan Museum of Art)，是美國最大的博物館，也是與大英博物館及巴黎羅浮宮齊名的世界三大博物館之一，已經有一百二十多年歷史。它坐落在紐約市中心第五大道與東邊八十街之間，由於靠近中央公園，所以它的四周全是樹林，無形中使它增添了一種非常不平凡的氣質。大都會博物館是一群藝術家與慈善家為了建造一座足以與歐洲媲美的藝術館而成立的，博物館從1870年開始計劃，經過10年才正式開放，裡面分為美洲藝術、亞洲藝術、歐洲繪畫、埃及藝術等四大主題館，最特別的是埃及政府贈送的一座羅馬時期的神殿 - 丹鐸廟

Shake Shack 漢堡：從麥迪遜花園廣場旁發跡的熱狗攤車，生意好到天天排隊。偶然得到了機會在中央公園開設店面，Shake Shack正式誕生，經營理念很簡單：路邊攤的頂級美食，漢堡用料實在、食材新鮮，開幕以來客人絡繹不絕。分店也不斷開展。

Five Guys Burger and Fries：被票選為美金五元的最好漢堡！強調食材從不冷凍，食材新鮮。自1983年華盛頓第一家店開幕以來，以花生、花生油為招牌食材的Five Guys Burger，在北美開展非常多分店。也相當值得嘗試！

什麼？你問我為什麼都是漢堡？因為漢堡真的是老美的經典餐食，經典程度等於台灣的排骨飯。美國人可是天天吃的！既然來了，一定要嘗試當地有名的漢堡，其口味跟內容都不是一般連鎖速食可比擬的，沒有甚麼比品嚐當地美食更能體會一個國家的風情！



 **餐食** 早餐：敬請自理 午餐：敬請自理 晚餐：敬請自理


 **住宿** Crowne Plaza Times Square或同級

第06天

Woodbury OUTLET 購物

符號表示：★表含門票 ◎表下車參觀 未標示者表行車經過

紐約北邊的 **Woodbury Outlet**，這裡可是美東最大的 outlet 之一喔，Outlet 聚集了許多名牌過季商品，以低於當季價格許多的方式出售，而且商品的品質仍相當不錯，堪稱物美價廉，只要精挑細選仍可撿到不少便宜。這裡的品牌專賣店真的相當多，從精品的Gucci、Prada、Burberry、Chanel、Bottega Veneta、Celine、Coach....，到中高價的 DKNY、Lacoste、Levi's、American Apparel、Benetton...等等應有盡有，根本不需到法國去逛街啦。Outlet Shopping結束，前往機場搭機，準備返台。

 **餐食** 早餐：敬請自理 午餐：敬請自理 晚餐：敬請自理

 **住宿** 機上

第07天

紐約 / 台北

符號表示：★表含門票 ◎表下車參觀 未標示者表行車經過

因為飛越國際換日線，夜宿機上。您可在機上享受服務員的熱情款待，或是觀賞精采的電影，更可以呼呼大睡，直到回到溫暖的家。

 **餐食** 早餐：機上 午餐：X 晚餐：X


 **住宿** 機上

第08天

台北

符號表示：★表含門票 ◎表下車參觀 未標示者表行車經過

今日抵達桃園國際機場，結束此一愉快難忘的紐約深度之旅。

 **餐食** 早餐：X 午餐：X 晚餐：X

 **住宿** 甜蜜的家

■ 旅遊注意事項

親愛的鳳凰貴賓，您好！

感謝您與鳳凰旅遊一起共享旅行世界的樂趣！為了旅途順暢及維護您的權益，我們竭誠建議您詳閱下列注意事項，以便您充分享受一趟快樂之旅。

一、 出入境

1. 請依約定的集合時間、地點，於**班機起飛前二小時**攜帶行李及相關證件至指定航空公司團體櫃檯，向領隊或送機人員辦理報到，完成搭機（check in）及出境手續（提醒您，部分航空公司與旺季期間則須於班機起飛前三小時集合）。
2. 托運行李請備堅固耐用者為佳，需備鎖，以每人交運一件（限重20公斤以內或依各家航空公司規定），以及一件輕便隨身行李自帶為原則（隨身行李不可超過：長56x寬36x高23公分）。
3. 目前大部分航空公司均規定行李托運須自行辦理check in手續，亦請旅客自行保留行李收據。
4. 貨幣：超過等值美金1萬元現金者，應報明海關登記；人民幣限額為兩萬元；新台幣以6萬元為限，如所帶之新台幣超過限額時，應在出境前事先向中央銀行申請核准，持憑查驗放行，超額部份未經核准，不准攜出。

如結匯是購買美金旅行支票，請務必結匯後立刻在支票左上角簽名欄簽名，下面的簽名欄則待支付款項時再簽名。建議您可另外用一張紙記下每張支票號碼，每用掉一張則劃掉一個號碼，並保留購買旅行支票時的存根，以便萬一遺失時可迅速辦理掛失補發。

(如有最新公告，依財政部關稅局公告為主)

二、海關

1. 旅客返國可免稅攜帶香煙一條、酒一瓶，及少量自用香水或禮物。
2. 禁止攜帶各種肉類、植物、蔬菜及不良刊物入、出境。
3. 毒品、槍械、彈藥，未經主管機關許可，禁止攜帶入、出境。
4. 銼刀、指甲剪、水果刀請置於大行李箱內托運（否則過關時將會沒收）。
5. 保育類野生動物及其產製品，如未取得許可文件就帶回國或郵寄，依法將以走私論罪，敬請旅客留意。
6. 購買非保育類野生動植物產製品時，亦應向廠商索取海關許可證明，因各國管制辦法不同，攜帶此類物品常會造成入、出境的麻煩。
7. 不接受他人托帶物品，以免在海關檢查時遭無妄之災。
8. 任何團員若有私帶私貨之嫌，領隊有權拒絕隨團報關，以免影響其他團員通關手續(權益)。
9. 出入境不能攜帶超過報關金額（可參考一.出入境第4點）。
10. 海關查驗行李時應予配合，超額物品應誠實申報。
11. 出發前應檢查自己的證件是否過期，證件包括護照及當地簽證等。

◎ 特別注意！民航局安檢規定：

1. 旅客隨身攜帶之液體、膠狀及噴霧類物品容器，其體積不得超過100毫升。
2. 所有液體、膠狀及噴霧類物品容器均應裝於不超過1公升且可重複密封之透明塑膠袋內，所有容器裝於塑膠袋內時，塑膠袋應可完全密封，並且每名旅客限制攜帶1個，於通過安檢線時由檢查人員目視檢查。
3. 旅客攜帶旅行中所必要、但未符合前述限量規定之嬰兒奶粉(牛奶)、嬰兒食品、藥物、糖尿病或其他醫療所需之液體、膠狀及噴霧類物品，經向安全檢查人員申報並獲得同意後即可攜帶。
4. 出境或過境(轉機)旅客在機場管制區或前段航程於機艙內購買、或取得前述物品可隨身攜帶上機，但需包裝於經籤封防止調包及顯示有效購買證明之塑膠袋內。
5. 為使安檢線之X光檢查儀有效檢查，前述塑膠袋應與其它手提行李、外套或手提電腦分開通過X光檢查。

航空站出境服務台24小時聯絡電話

- 第一航廈 (03) 398-2143~4
 - 第二航廈 (03) 398-3274、(03) 398-3294
- 臺灣桃園國際機場

◎ 美加地區特別注意事項

自2008年5月5日起，美加境內托運行李之規定將有變動，凡購買經濟艙機票及兌換里程獎勵之經濟艙機票，**可免費托運一件行李**，第二件托運行李則須酌收美金25元。

美國聯邦運輸安全署 (TSA) 發布以下航空旅遊注意事項：

1. 各類的液態或凝膠狀物品(包括飲料、洗髮精、防曬油、乳液、牙膏和髮膠等等)禁止攜帶上機，必需放置在托運行李中。但嬰幼兒食品及有醫生處方之必備藥物不在此限。
2. 儘量減少隨身攜帶的行李。
3. 至少在飛機起飛前三個小時到達機場。
4. 安檢後在候機處所購買的飲料，必需在登機前喝完，安檢人員會在登機門進行抽檢。
5. 與TSA安檢人員及航空公司人員充分配合，提高警覺，若有看到行徑可疑之人或事，向有關單位報告。

*出國旅客可瀏覽美國聯邦安全署 (TSA) 的網站www.tsa.gov，得知最新相關規定。

三、食

1. 早餐一般以自助餐為主，可任意取用，但以適量為宜。

2. 午餐及晚餐以中、西餐以及風味特色餐搭配（不含飲料），盡量安排多樣化。
3. 於餐廳用餐時，請勿飲用自己所攜帶的酒類及飲料。
4. 若安排在中國餐廳用餐，因各大城市之中國餐廳，受限於材料來源及烹調方式，實在無法與國內相比較，若無法盡善盡美，敬請見諒！
5. 飲食有特殊需要者，如吃素或不吃牛肉，請在旅遊行前說明會時告知，以便事先預訂（因機上無法臨時準備）。

四、衣

1. 衣著及鞋子以輕便舒適為原則。
2. 冬天服裝以保暖又便於穿脫為原則，同時請備厚毛襪、圍巾、手套等禦寒裝備。
3. 如遇下雪或極地地區，因雪地反光甚強，請備墨鏡護眼，並攜帶面霜、護脣膏等，以防凍傷。

五、住

1. 團體旅遊住宿，一般以二人一室為原則，如欲住單人房則須增繳單人房價差。
2. 一般飯店內不提供牙膏、牙刷、毛巾等私人用品，且基於衛生理由，敬請自行攜帶。
3. 房內如有煮具與茶包、咖啡包，多為免費供應，但冰箱內之任何東西則需付費。
4. 在浴缸內淋浴時，請務必拉起浴簾並將其放於浴缸內，以防濺濕地板。
5. 貴重物品請放置飯店保險箱內，如隨身攜帶，切勿離手。
6. 住宿飯店請隨時加扣安全鎖，並勿將衣物披在燈上或在床上抽煙，聽到警報器時，請由緊急出口迅速離開。
7. 提醒您全球各地因響應環保而實施「公共區域禁菸」的國家越來越多，飯店房間內亦列為禁止吸菸場所，在此提醒您請勿在飯店公共區域或客房內吸菸，以免誤觸當地法規而遭受高額罰款。
8. 游泳池未開放時間，請勿擅自入池，並切記勿單獨入池。
9. 夜間或自由活動時間自行外出，請告知領隊或團友。

六、交通及行程

1. 搭乘飛機時，請隨時扣緊安全帶，以免亂流影響安全。
2. 搭車時請勿任意更換座位，頭、手勿伸出窗外，上下車請注意來車。
3. 搭乘纜車時，請依序上下，聽從工作人員指揮。
4. 出國旅遊期間，下車或於旅館外出時，貴重物品（護照、金錢、相機、攝影機、沿途新購物品）。請勿置於車上及房間內。
5. 出國旅遊期間，請勿將護照交給他人保管(包括領隊或當地導遊)。要求統一保管時，亦請您回絕。
6. 隨團體參觀時請緊隨團體行動，不單獨行動。
7. 出門在外特別注意安全，切記財不露白，平時財物分開放置，購物時也不應當眾掏出大把鈔票點數。
8. 遵守領隊所宣布的觀光區、餐廳、飯店、遊樂設施等各種場所的注意事項。
9. 旅遊活動安全等級以品保協會評定之危險標準為依據，品保協會未評定者，則由本公司自行評定；身體狀況不佳、孕婦、幼兒及患有心臟病、高血壓、氣管疾病等貴賓，請自行斟酌個人身體狀況，請勿勉強參加。
10. 本公司未提供的自費活動項目，建議您不要參加。若因自行參加而導致意外發生時，本公司恕不負責。
11. 正常旅遊時間外所有客人要求領隊帶領之額外活動，若發生任何意外時，本公司及領隊恕不負責。
12. 搭乘船隻請務必穿著救生衣，搭乘快艇請扶緊坐穩，勿任意移動。
13. 行走雪地及陡峭之路，請小心謹慎。
14. 團體行進中一切以團隊精神為主，暫時需要犧牲一些個人自由、凡事以團隊為優先並相互合作、幫助、發揮團隊精神，若有服務不周之處，敬請不吝賜教，並求改進，謝謝！

外交部緊急聯絡中心設有「旅外國人急難救助全球免付費專線」800-0885-0885目前可適用歐、美、日、韓、澳洲等22個國家或地區，並印製有「旅外國人急難救助卡」，可至機場服務台自由取用或至外交部網站下載

七、保險

再次感謝您的支持，參加本公司所承辦的團體旅遊。自2023年5月1日起，為參團旅客投保【責任保險】金額提高至新台幣500萬元，【意外醫療實支實付】為新台幣20萬元（均已超過旅行業管理規則第五十三條規定的200萬元，意外醫療亦已超過交通部觀光局規定的實支實付新台幣10萬元）。唯15歲以下、70歲以上之旅客，與《以台灣為母港出發的郵輪航程》的部分，保險公司只接受最高保額為兩百萬，敬請知悉與理解。以及綜合旅行社的八千萬履約責任險。另外，**觀光局在「國外定型化旅遊契約書」第九條第五款中規定，旅行社有告知旅客自行投保旅行平安保險之義務**。因此，為了您的權益，特別提醒每一位參加團體的貴賓，不要忘了自行投保旅遊平安險，或洽詢您的服務人員相關問題。

八、其他注意事項

● 美加地區特別注意事項

- 一、自2008年5月5日起，美加境內托運行李之規定將有變動，凡購買經濟艙機票及兌換里程獎勵之經濟艙機票，可免費托運一件行李，第二件托運行李則須酌收美金50元或依各家航空公司規定。
- 二、美國聯邦運輸安全署（TSA）發布以下航空旅遊注意事項：
 1. 各類的液態或凝膠狀物品(包括飲料、洗髮精、防曬油、乳液、牙膏和髮膠等等)禁止攜帶上機，必需放置在托運行李中。但嬰幼兒食品及有醫生處方之必備藥物不在此限。
 2. 儘量減少隨身攜帶的行李。
 3. 至少在飛機起飛前三個小時到達機場。
 4. 安檢後在候機處所購買的飲料，必需在登機前喝完，安檢人員會在登機門進行抽檢。

5.與TSA安檢人員及航空公司人員充分配合，提高警覺，若有看到行徑可疑之人或事，向有關單位報告
出國旅客可瀏覽美國聯邦安全署 (TSA) 的網站www.tsa.gov，得知最新相關規定。

■ 旅遊實用資訊

一、幣值與兌換

1. 美元 (USD) 31.5台幣=約1美元 (隨匯率變動)
加拿大幣 (CAD) 24台幣=約1加幣 (隨匯率變動)
匯率查詢網址：<http://rate.bot.com.tw/Pages/Static/UIP003.zh-TW.htm>
2. 外幣可事先在台灣的銀行兌換
3. 大都市的商店大部份可接受信用卡付費

二、時差和電壓

地區	與台灣時差	電壓	插座
美國(東部時區)	-13	120 V兩腳扁型 / 兩腳扁+圓型接地腳	
阿拉斯加	-17	120 V兩腳扁型 / 兩腳扁+圓型接地腳	
加拿大(東部時區)	-13	110 V兩腳扁型 / 兩腳扁+圓型接地腳	

三、如何打電話

	國際冠碼	國碼	電話號碼
美國打電話回台灣	011	886	區域碼或手機的0省略+電話號碼
加拿大打電話回台灣	011	886	
台灣打電話到美國	002	1	區域碼或手機的0省略+電話號碼
台灣打電話到加拿大	002	1	

使用手機撥打可按<>可省略撥國際冠碼

■ 住宿飯店資訊

* 提醒您全球各地因響應環保而實施「公共區域禁菸」的國家越來越多，飯店房間內亦列為禁止吸菸場所，在此提醒您請勿在飯店公共區域或客房內吸菸，以免誤觸當地法規而遭受高額罰款。

本團飯店尚在確認中,我們將隨時為您提供最新資訊,謝謝!!

■ 航班資訊

再次提醒**護照自帶**的貴賓，請在前往機場與團體集合出發前，請再次檢查是否已經攜帶**您的護照或簽證等相關旅行文件**..等，並請提早或準時抵達機場集合，以便協助您辦理Check-in手續。

■ 鳳凰再次叮嚀貴賓~旅遊安全的注意事項

出國旅遊已經是台灣旅客從事休閒的主要活動之一，鳳凰旅遊非常榮幸能在此趟行程為貴賓提供服務，但是，基於維護貴賓的旅遊安全，希望您能耐心與仔細閱讀我們以下的叮嚀，任何疑問也請隨時洽詢隨團服務的領隊或導遊，謝謝!

根據旅遊醫學專業醫師的建議：

1. 懷孕婦女、年長者、行動不便、慢性病患者如心臟病血管疾病、肺及呼吸疾病、腎臟病及尿毒症、痛風及高尿酸血症、糖尿病及高血壓病患者，及癌症患者或健康狀況不佳者，參團出國旅遊時，一定要有親友隨行照料（尤其是行動不便者）；並在行程出發前主動告知旅行社，以便旅行社能在行程中、儘量協助安排相關事宜。
2. 慢性疾病患者請記得在行程出發前做好個人用藥的準備，例如：攜帶足夠的藥物量，以及英文處方箋（含：藥物名稱、劑量及用法）；尤其是長途飛行的旅程中，貴賓一定要將相關藥品及醫師處方箋放在隨身行李，請勿只放在大行李箱內。
3. 基於旅遊安全考量，請貴賓自行酌量身體狀況，是否能夠參加具刺激性或危險性的活動，並請務必提醒領隊或導遊個人的病史，（刺激性活動如：高原.高山旅遊、浮潛.潛水、衝浪及相關水上活動、泛舟、滑雪、高空彈跳..等）。
4. 相當受到喜愛的泡湯活動，並不是人人都合適喔!尤其是泡湯時，因為溫度急遽的變化容易引起身體不適，請貴賓斟酌。想泡湯的貴賓，提醒您泡湯前先作暖身運動，下池時速度放緩、由手、腳尖、腿、腰、身體至全身，每次泡湯以10~15分鐘為宜，最多不要超過2次，泡湯後需補充水分。

鳳凰再次叮嚀：

提醒貴賓隨時留意自身的健康外，若有任何身體不適，請務必在第一時間通知隨團服務的領隊或導遊；參加各項活動前，也請務必仔細聆聽領隊或導遊的安全須知宣導及規定，並請遵守。

*基於旅遊安全考量，貴賓有義務告知您的身體狀況，若因貴賓未告知或隱瞞，則表示旅客願意自行承擔一切責任。

■ 出國旅遊攜帶物品核對表

旅遊文件資料		
<input type="checkbox"/> 護照 (出國日起六個月以上效期)	<input type="checkbox"/> 簽證	<input type="checkbox"/> 出境證
<input type="checkbox"/> 機票	<input type="checkbox"/> 旅遊行程手冊	<input type="checkbox"/> 各地旅遊參考資料
<input type="checkbox"/> 外幣零用金	<input type="checkbox"/> 信用卡	<input type="checkbox"/> 記事本
<input type="checkbox"/> 名片 (旅客自行斟酌)	<input type="checkbox"/> 親友聯絡地址、電話	
衣物用品		
<input type="checkbox"/> 西裝、洋裝、領帶	<input type="checkbox"/> 襯衫、休閒服、夾克	<input type="checkbox"/> 毛衣、風衣、長褲
<input type="checkbox"/> 襪子、手帕、內衣褲	<input type="checkbox"/> 便鞋、平底鞋、拖鞋	<input type="checkbox"/> 睡衣褲
<input type="checkbox"/> 防寒衣物 (帽子、手套、圍巾)	<input type="checkbox"/> 游具(泳衣、泳帽、蛙鏡)	<input type="checkbox"/> 摺傘或輕便雨衣
<input type="checkbox"/> 太陽眼鏡、防曬乳液	<input type="checkbox"/> 遮陽帽	
個人用品		
<input type="checkbox"/> 梳子、髮油	<input type="checkbox"/> 刮鬍刀、刮鬍膏(請放入托運行李箱)	<input type="checkbox"/> 化妝品、面紙、面霜、面膜
<input type="checkbox"/> 牙刷、牙膏、洗面乳、沐浴乳、洗髮精	<input type="checkbox"/> 水壺	<input type="checkbox"/> 吹風機
<input type="checkbox"/> 針線、備用釦	<input type="checkbox"/> 指甲刀、水果刀(請放入托運行李箱)	<input type="checkbox"/> 轉換插頭、變壓器
其他		
<input type="checkbox"/> 個人自用應急藥品 (慢性病英文處方箋)	<input type="checkbox"/> 零食	<input type="checkbox"/> 紀念品
<input type="checkbox"/> 親友請託購物品清單	<input type="checkbox"/> 休閒雜誌	<input type="checkbox"/> 筆

Have a nice trip 旅途愉快