



Tour Member Handbook
旅客手冊



團 號： JPN250826A
行程名稱： 東京歡樂名湯遊 5 日《天皇渡假勝地輕井澤、伊豆富士山景纜車、暢遊迪士尼世界、富士山麓蘆之湖遊船、雙溫泉採果饗饌》
集合時間：
胸 牌：
領 隊：
送機人員： 沈昆毅先生 (0986242434)

*再次提醒**護照自帶**的貴賓，請在前往機場與團體集合出發前，請再次檢查是否已經攜帶**您的護照或簽證等相關旅行文件**..等，並請提早或準時抵達機場，以便協助您辦理Check-in手續。

■ 行程內容

東京歡樂名湯遊 5 日《天皇渡假勝地輕井澤、伊豆富士山景纜車、暢遊迪士尼世界、富士山麓蘆之湖遊船、雙溫泉採果饗饌

* 行程特色

■ 大關東風情

★日本最負盛名的歐風渡假高原～輕井澤。是深受日本天皇、貴族喜愛的度假勝地，處處皆是綠意盎然的輕井澤，自明治時期就是文人

雅士愛好的避暑勝地，也是日本人心目中的人間仙境。

★忍野八海～百選名水。富士山融化的雪水經過80年的過濾而湧出的泉水。為國家指定天然紀念物、名水百選、新富岳百景之一。

★伊豆之國全景公園，是一座可以眺望富士山和駿河灣的空中公園。

★「富士箱根伊豆國立公園」的特色景點包括崎嶇海岸線、火山島嶼、伊豆半島，以及著名的富士山與富士五湖。

★得天獨厚的山脈地型加上氣候，讓這片土地上孕育出許多可口香氣十足的水果。2~5月草莓、6~8月水蜜桃、8~11月葡萄、10~11月蘋果。

★全天暢遊迪士尼童話世界～樂園 或 海洋～擇一前往。

第01天

桃園國際機場 / 東京成田空港→歐風小瑞士、高原度假聖地～輕井澤

符號表示：★表含門票 ◎表下車參觀 未標示者表行車經過

今日集合於 **桃園國際機場**，由專業熱心的領隊辦理登機手續，搭程專機飛往 **日本首都—東京成田空港**。

【**東京**】這座國際大都市，近來成為亞洲流行文化的發源地。在很多亞洲年輕人的眼裡，東京是一座充滿活力和時代感的城市，它總是走在流行的最前線。沿著不同路線來看東京，你會發現它的許多不同風貌，街頭不斷創新造型的年輕人、一棟接一棟蓋起來的shopping mall、一家又一家風格各異的店，會讓你讚嘆不已。熱鬧之餘，東京也有文藝的、美麗的、古樸的各種風貌，想看遍各種東京還真不容易呢！

【**輕井澤**】有「小瑞士」之稱，是深受日本天皇、貴族喜愛的避暑勝地，處處皆是綠意盎然的輕井澤，自明治時期就是文人雅士愛好的避暑勝地，也是日本人心目中的人間仙境，自然美景與她散發出的文藝氣息，令每個旅人在此地都能享受心曠神怡的假期，淺間山的山麓平地上，四周為淺間山、鼻曲山、碓冰嶺等山峰所包圍，地處夏季氣候涼爽怡，海拔約1000米的高原地帶，這裏落葉松和白樺樹生長茂盛，充滿清爽的綠意與西歐風情的異國情調。在高原清涼的空氣中，享受運動、散步、購物之樂自然環境宜人，從19世紀末開始就作為日本有代表性的避暑勝地而發展至今。



🍽️ **餐食** 早餐：溫暖的家 午餐：機上精緻套餐 / 日式餐盒+茶飲 ¥1200 晚餐：飯店內自助餐

🏠 **住宿** 輕井澤俱樂部1130或萬座王子HOTEL或嬌戀王子大飯店或同級

第02天

輕井澤林蔭步道芬多精之旅 (聖保羅教堂·浪漫銀座通CHURCH STREET商店街) →展望世界文化遺產～名水百選～忍野八海→採果樂體驗→富士山麓溫泉

符號表示：★表含門票 ◎表下車參觀 未標示者表行車經過

◎【**聖保羅教堂**】為這裡著名的風景勝地。古典歐式建築佇立於綠色林蔭街可說是此地最著名的景點之一，近代建築巨匠安東尼雷蒙，因設計本教堂而得獎，簡樸的建築風格，就像一座森林小屋靜靜地佇立在林間，純然的歐風，被認定為輕井澤的象徵。


◎【**輕井澤銀座通**】以教堂為起點、有林蔭小徑可休閒散步，也有從明治時期開發至今的各種餐廳、咖啡館、精品屋和流行商品專賣店鱗次櫛比，歐式建築風格，為輕井澤增加了幾分悠閒氣氛。

◎【**白絲瀑布**】位於舊輕井澤北端，是輕井澤代表性的景觀之一！寬70公尺，高3公尺的瀑布如數百條白絲綢般沿著黑色岩石滑降而下，常有攝影師到此捕捉美景，沿岸的樹林在秋天更呈現一片火紅。白絲瀑布神秘的氣質與唯美的景緻又有《輕井澤的祕境》之稱。位於足摺岬西邊是日本第一個海中公園，因為砂岩受到海浪與海風長期侵蝕洗禮而形成的足摺獨特的海岸線景

◎【**忍野八海**】名水百選、新富岳百景之一。位於山梨縣忍野村的湧泉群，富士山融化的雪水經過80年的過濾而湧出的泉水。為國家指定天然紀念物。西元800-802年間富士山發生延曆噴發，宇津湖分為山中湖與忍野湖。後來忍野湖干涸，變為盆地，但湧水口潭變為泉水，即今日的忍野八海。

★【**採果樂**】受得天獨厚的山脈地型加上氣候，讓這片土地上孕育出許多可口香氣十足的水果，12~5月草莓、6~8月水蜜桃、8~11月葡萄、10~11月蘋果。(體驗採食現地水菓)

註：若因不可抗力之因素導致無法採果，則每位貴賓退費1000日幣及贈送每位貴賓一份當季水菓。(嬰兒不列入)敬請知悉感謝配合。




- 🍴 餐食** 早餐：飯店內用 午餐：輕井澤名物釜飯御膳(餐標¥3000) 晚餐：溫泉旅館內享用自助餐+長腳蟹食放題
- 🏠 住宿** 本栖フェニックスHOTEL(原富士本栖VIEW HOTEL)或富士松園飯店或富士之堡華園或河口湖富之湖HOTEL或同級

第03天

住宿飯店→伊豆全景公園~特別安排搭乘纜車眺望雄偉的富士山景→箱根神社、蘆之湖畔水上鳥居「平和的鳥居」~特別安排搭乘蘆之湖觀光船(箱根町→元箱根·約10分鐘)→免稅店→日本偶像劇拍 攝聖地台場~海濱商場 DiverCity Tokyo Plaza→東京

符號表示：★表含門票 ◎表下車參觀 未標示者表行車經過

- ★【伊豆全景公園】位於靜岡縣伊豆的國市中海拔452公尺的位置，是一座可以眺望富士山和駿河灣的空中公園。纜車全長約1,800公尺，抵達標高452公尺的葛城山頂只需約7分鐘，可遠眺雄偉的富士山美景 & 伊豆長岡溫泉街景。
- ★【箱根蘆之湖觀光船】觀光船均以17世紀至19世紀中期戰列艦為原型，彩繪明亮顏色，雕刻著華麗的立體裝飾，甲板上還特別設計了幾尊栩栩如生的海盜人像，從遠處乍看之下，簡直如同一座浮在水面上的小型宮殿，馳航於風光明媚的蘆之湖湖上，湖光山色盡收眼簾。故又稱之為「箱根海賊觀光船」、「箱根海賊船」。觀光船運行於桃源台港、箱根町港、元箱根港之間。靠近箱根町港天氣晴朗可清楚看到富士山喔，元箱根港則可以看到箱根神社平和的鳥居與富士山。
- ◎【箱根神社】箱根神社的象徵「平和鳥居(牌坊)」，建在蘆湖湖畔水中的朱紅色的鮮艷的大鳥居據說是箱根著名的能量氣場，參拜者無不來此清理氣場，接受神明的正能量，並拍照留念。每年7月31日，神社會舉行放水儀式，成千上萬的燈籠浮於水上，蔚為奇觀。神社正門外屹立了一棵一千五百年的古杉樹，充滿靈氣，見證了神社多年的人事變化。據說是在757年時，萬卷上人把箱根山裡的三個神社合併起來創建了現在的箱根神社。神社內寶物殿收藏有萬卷上人之木雕等重要文化財產。
- ◎【免稅店】您可在這裡盡情選購免稅物品，以及選購饋贈親友的小禮物或土產。
- ◎【御台場】有《日本香榭大道》之稱，也是時下日本最富人氣的休閒度假區域，享受逍遙自在歡樂時光的東京新景~東京臨海副都心又稱《水上城市彩虹城》，每個區域均有獨自不同特色除了不定期舉辦的展示會外，更結合了不同的主題樂園遊樂設施、美食廣場、購物廣場等等。



- 🍴 餐食** 早餐：飯店內用 午餐：箱根陶飯燒御膳(餐標¥3000) 晚餐：居酒屋料理 或 涮涮鍋 或 發放代金自由食(¥5000)
- 🏠 住宿** APA東京灣幕張度假飯店或東京灣潮見王子大飯店或同級

第04天

全天暢遊迪士尼童話世界~樂園 或 海洋~擇一前往(本日搭乘電車來回)

符號表示：★表含門票 ◎表下車參觀 未標示者表行車經過

★全天迪士尼園區，讓您從早玩到晚，安心又舒適。

【迪士尼樂園】佔地25萬坪的迪士尼樂園，是大人與小孩夢幻中的天堂，與白雪公主、米老鼠、唐老鴨一同遨遊童話世界、明日世界、魅惑世界、宇宙世界等，有灰姑娘的城堡、海盜船及非洲叢林探險、巨雷山、鬼屋、小小世界、太空山、魔法師的王國等，老少咸宜的娛樂設施。午後時分，華麗的花車以及各個耳熟能詳的卡通人物遊行於街頭大匯表演，必讓您置身其中，重拾童年的歡樂；並帶給您終生甜美的回憶。晚上可觀賞迪士尼夜間千變萬化的魅力：遊行或煙火雷射表演。到迪士尼如果不停留到夜間，將無法感受到迪士尼千變萬化的另一種魅力。

☆日間遊行：基本上為下午14:00或15:00開始。

☆夜間遊行：基本上為下午19:30開始，若下雨天也會有備案的遊行活動。

(註：每月的行事曆或許會有異動，並不是每天都會舉行。也可能因受風雨大小的影響而取消演出，需以園區當日之公告為準。)

☆夜間煙火秀：晚間20:30施放。

☆每年的7.8月及1.2月為固定不施放夜間煙火的期間。(註：若當日風速太強或下雨等因素，也有可能取消當日之夜間煙火活動。)

【迪士尼海洋】以海洋為主題的樂園，樂園的口號是：航向冒險與創想的大海。分為七大主題海港，處處充滿浪漫歡樂、冒險以及發現的樂趣。您知道可愛的DUFFY熊在哪裡找到的嗎？全日本為之瘋狂的DUFFY與女友 SHELLIEMAY，各種夢幻商品只有在東京灣海洋迪士尼樂園才能買的到。

◆【迪士尼遊園】特別說明◆

疫後目前迪士尼採用電子票券入園，建議前往園區的客人都需準備一支於國外可連上網路的手機以供入園使用。

(註：入園日期可能因飯店住宿順序而調整，無法接受指定，敬請理解。)

* 本日以電車來回迪士尼樂園。

* 目前迪士尼採用電子票券入園，建議前往園區的客人都需準備一支於國外可連上網路的手機以供入園使用。

* 入園日期可能因飯店住宿順序而調整，無法接受指定，敬請理解。


* 迪士尼規定同一天不能跨越相通參觀兩個樂園，如果一天內想遊玩兩個樂園敬請各位貴賓自費購買另一個樂園的門票。若選擇前往海洋迪士尼則迪士尼園內電車費用須自理，不便之處敬請見諒。

* 請於出團前14個工作日(不含例假日)告知是否要前往。若不前往迪士尼(含3歲以下免票者，嬰兒除外)，每人可退費NTD2000；入園者滿4歲~未滿12歲兒童可退門票差NTD800。若出票後取消須自行負擔手續費(每張票200台幣)。以上退費規則不適用於嬰兒。

* 2019/6/4起，迪士尼園區窗口不再提供票券變更服務。因迪士尼園區採人員總數管制，無法臨時變更選擇不同的迪士尼園區，只能當天重新排隊購買，可能會發生無法入園的情形，且原票券退票須扣除200台幣手續費，敬請知悉。

* 園區營運時間、娛樂表演內容、特別活動的舉辦日期，均可能有所調整變更，需以迪士尼官網上之行事曆公告為準。



 **餐食** 早餐：飯店內用 午餐：方便逛街敬請自理 晚餐：方便逛街敬請自理

 **住宿** APA東京灣幕張度假飯店或東京灣潮見王子大飯店或同級

第05天

住宿飯店→利用些許時間自由散策→東京成田空港 / 桃園國際機場

符號表示：★表含門票 ◎表下車參觀 未標示者表行車經過


於導遊約定時間集合後，搭乘專車由 **東京【成田空港】** 搭乘豪華客機飛往 **【台灣桃園國際機場】**，結束此次歡樂東瀛之旅，返回溫暖的家。

註1：行程班機時間及住宿飯店以行前說明會資料為主。

註2：行程將依當地實際狀況由導遊做小幅度的順序調整，但保證行程會全部走完，不便之處，尚祈鑒諒。

註3：行程表中列明之住宿順序僅為先行提供給貴賓參考，請依當團行前說明會公佈之正確資料為準。



 **餐食** 早餐：飯店內用 午餐：機上精緻套餐 晚餐：溫暖的家

 **住宿** 甜蜜的家

■ 旅遊注意事項

親愛的鳳凰貴賓，您好！

感謝您與鳳凰旅遊一起共享旅行世界的樂趣！為了旅途順暢及維護您的權益，我們竭誠建議您詳閱下列注意事項，以便利您充分享受一趟快樂之旅。

一、 出入境

1. 請依約定的集合時間、地點，於**班機起飛前二小時**攜帶行李及相關證件至指定航空公司團體櫃檯，向領隊或送機人員辦理報到，完成搭機（check in）及出境手續（提醒您，部分航空公司與旺季期間則須於班機起飛前三小時集合）。
2. 托運行李請備堅固耐用者為佳，需備鎖，以每人交運一件（限重20公斤以內或依各家航空公司規定），以及一件輕便隨身行李自帶為原則（隨身行李不可超過：長56x寬36x高23公分）。
3. 目前大部分航空公司均規定行李托運須自行辦理check in手續，亦請旅客自行保留行李收據。
4. 貨幣：超過等值美金1萬元現金者，應報明海關登記；人民幣限額為兩萬元；新台幣以6萬元為限，如所帶之新台幣超過限額時，應在出境前事先向中央銀行申請核准，持憑查驗放行，超額部份未經核准，不准攜出。

如結匯是購買美金旅行支票，請務必結匯後立刻在支票左上角簽名欄簽名，下面的簽名欄則待支付款項時再簽名。建議您可另外用一張紙記下每張支票號碼，每用掉一張則劃掉一個號碼，並保留購買旅行支票時的存根，以便萬一遺失時可迅速辦理掛失補發。

(如有最新公告，依財政部關稅局公告為主)

二、海關

1. 旅客返國可免稅攜帶香煙一條、酒一瓶，及少量自用香水或禮物。
2. 禁止攜帶各種肉類、植物、蔬菜及不良刊物入、出境。
3. 毒品、槍械、彈藥，未經主管機關許可，禁止攜帶入、出境。
4. 銼刀、指甲剪、水果刀請置於大行李箱內托運（否則過關時將會沒收）。
5. 保育類野生動物及其產製品，如未取得許可文件就帶回國或郵寄，依法將以走私論罪，敬請旅客留意。
6. 購買非保育類野生動植物產製品時，亦應向廠商索取海關許可證明，因各國管制辦法不同，攜帶此類物品常會造成入、出境的麻煩。
7. 不接受他人托帶物品，以免在海關檢查時遭無妄之災。
8. 任何團員若有私帶私貨之嫌，領隊有權拒絕隨團報關，以免影響其他團員通關手續(權益)。
9. 出入境不能攜帶超過報關金額（可參考一.出入境第4點）。
10. 海關查驗行李時應予配合，超額物品應誠實申報。
11. 出發前應檢查自己的證件是否過期，證件包括護照及當地簽證等。

◎ 特別注意！民航局安檢規定：

1. 旅客隨身攜帶之液體、膠狀及噴霧類物品容器，其體積不得超過100毫升。
2. 所有液體、膠狀及噴霧類物品容器均應裝於不超過1公升且可重複密封之透明塑膠袋內，所有容器裝於塑膠袋內時，塑膠袋應可完全密封，並且每名旅客限制攜帶1個，於通過安檢線時由檢查人員目視檢查。
3. 旅客攜帶旅行中所必要、但未符合前述限量規定之嬰兒奶粉(牛奶)、嬰兒食品、藥物、糖尿病或其他醫療所需之液體、膠狀及噴霧類物品，經向安全檢查人員申報並獲得同意後即可攜帶。
4. 出境或過境(轉機)旅客在機場管制區或前段航程於機艙內購買、或取得前述物品可隨身攜帶上機，但需包裝於經籤封防止調包及顯示有效購買證明之塑膠袋內。
5. 為使安檢線之X光檢查儀有效檢查，前述塑膠袋應與其它手提行李、外套或手提電腦分開通過X光檢查。

航空站出境服務台24小時聯絡電話

- 第一航廈 (03) 398-2143~4
 - 第二航廈 (03) 398-3274、(03) 398-3294
- 臺灣桃園國際機場

◎ 美加地區特別注意事項

自2008年5月5日起，美加境內托運行李之規定將有變動，凡購買經濟艙機票及兌換里程獎勵之經濟艙機票，**可免費托運一件行李**，第二件托運行李則須酌收美金25元。

美國聯邦運輸安全署 (TSA) 發布以下航空旅遊注意事項：

1. 各類的液態或凝膠狀物品(包括飲料、洗髮精、防曬油、乳液、牙膏和髮膠等等)禁止攜帶上機，必需放置在托運行李中。但嬰幼兒食品及有醫生處方之必備藥物不在此限。
2. 儘量減少隨身攜帶的行李。
3. 至少在飛機起飛前三個小時到達機場。
4. 安檢後在候機處所購買的飲料，必需在登機前喝完，安檢人員會在登機門進行抽檢。
5. 與TSA安檢人員及航空公司人員充分配合，提高警覺，若有看到行徑可疑之人或事，向有關單位報告。

*出國旅客可瀏覽美國聯邦安全署 (TSA) 的網站www.tsa.gov，得知最新相關規定。

三、食

1. 早餐一般以自助餐為主，可任意取用，但以適量為宜。
2. 午餐及晚餐以中、西餐以及風味特色餐搭配（不含飲料），盡量安排多樣化。
3. 於餐廳用餐時，請勿飲用自己所攜帶的酒類及飲料。
4. 若安排在中國餐廳用餐，因各大城市之中國餐廳，受限於材料來源及烹調方式，實在無法與國內相比較，若無法盡善盡美，敬請見諒！
5. 飲食有特殊需要者，如吃素或不吃牛肉，請在旅遊行前說明會時告知，以便事先預訂（因機上無法臨時準備）。

四、衣

1. 衣著及鞋子以輕便舒適為原則。
2. 冬天服裝以保暖又便於穿脫為原則，同時請備厚毛襪、圍巾、手套等禦寒裝備。
3. 如遇下雪或極地地區，因雪地反光甚強，請備墨鏡護眼，並攜帶面霜、護脣膏等，以防凍傷。

五、住

1. 團體旅遊住宿，一般以二人一室為原則，如欲住單人房則須增繳單人房價差。
2. 一般飯店內不提供牙膏、牙刷、毛巾等私人用品，且基於衛生理由，敬請自行攜帶。
3. 房內如有煮具與茶包、咖啡包，多為免費供應，但冰箱內之任何東西則需付費。
4. 在浴缸內淋浴時，請務必拉起浴簾並將其放於浴缸內，以防濺濕地板。
5. 貴重要物品請放置飯店保險箱內，如隨身攜帶，切勿離手。
6. 住宿飯店請隨時加扣安全鎖，並勿將衣物披在燈上或在床上抽煙，聽到警報器時，請由緊急出口迅速離開。
7. 提醒您全球各地因響應環保而實施「公共區域禁菸」的國家越來越多，飯店房間內亦列為禁止吸菸場所，在此提醒您請勿在飯店公共區域或客房內吸菸，以免誤觸當地法規而遭受高額罰款。
8. 游泳池未開放時間，請勿擅自入池，並切記勿單獨入池。
9. 夜間或自由活動時間自行外出，請告知領隊或團友。

六、交通及行程

1. 搭乘飛機時，請隨時扣緊安全帶，以免亂流影響安全。
2. 搭車時請勿任意更換座位，頭、手勿伸出窗外，上下車請注意來車。
3. 搭乘纜車時，請依序上下，聽從工作人員指揮。
4. 出國旅遊期間，下車或於旅館外出時，貴重物品（護照、金錢、相機、攝影機、沿途新購物品）。請勿置於車上及房間內。
5. 出國旅遊期間，請勿將護照交給他人保管(包括領隊或當地導遊)。要求統一保管時，亦請您回絕。
6. 隨團體參觀時請緊隨團體行動，不單獨行動。
7. 出門在外特別注意安全，切記財不露白，平時財物分開放置，購物時也不應當眾掏出大把鈔票點數。
8. 遵守領隊所宣布的觀光區、餐廳、飯店、遊樂設施等各種場所的注意事項。
9. 旅遊活動安全等級以品保協會評定之危險標準為依據，品保協會未評定者，則由本公司自行評定；身體狀況不佳、孕婦、幼兒及患有心臟病、高血壓、氣管疾病等貴賓，請自行斟酌個人身體狀況，請勿勉強參加。
10. 本公司未提供的自費活動項目，建議您不要參加。若因自行參加而導致意外發生時，本公司恕不負責。
11. 正常旅遊時間外所有客人要求領隊帶領之額外活動，若發生任何意外時，本公司及領隊恕不負責。
12. 搭乘船隻請務必穿著救生衣，搭乘快艇請扶緊坐穩，勿任意移動。
13. 行走雪地及陡峭之路，請小心謹慎。
14. 團體行進中一切以團隊精神為主，暫時需要犧牲一些個人自由、凡事以團體為優先並相互合作、幫助、發揮團隊精神，若有服務不周之處，敬請不吝賜教，並求改進，謝謝！

外交部緊急聯絡中心設有「旅外國人急難救助全球免付費專線」800-0885-0885目前可適用歐、美、日、韓、澳洲等22個國家或地區，並印製有「旅外國人急難救助卡」，可至機場服務台自由取用或至外交部網站下載

七、保險

再次感謝您的支持，參加本公司所承辦的團體旅遊。自2023年5月1日起，為參團旅客投保【責任保險】金額提高至新台幣500萬元，【意外醫療實支實付】為新台幣20萬元（均已超過旅行業管理規則第五十三條規定的200萬元，意外醫療亦已超過交通部觀光局規定的實支實付新台幣10萬元）。唯15歲以下、70歲以上之旅客，與《以台灣為母港出發的郵輪航程》的部分，保險公司只接受最高保額為兩百萬，敬請知悉與理解。以及綜合旅行社的八千萬履約責任險。另外，**觀光局在「國外定型化旅遊契約書」第九條第五款中規定，旅行社有告知旅客自行投保旅行平安保險之義務**。因此，為了您的權益，特別提醒每一位參加團體的貴賓，不要忘了自行投保旅遊平安險，或洽詢您的服務人員相關問題。

八、小費

1. 自2003年開始，鳳凰創先實施「領隊滿意服務百分百！旅遊當地司機、導遊及領隊的小費全包」制度(鳳凰逍遙系列, 或特殊團體, 不含小費等團體不適用)，導入ISO流程控管，由各位貴賓負責評鑑，希望能有效減少各位貴賓的一些困擾，讓領隊更努力的做好每一項服務，打造出悠遊自在、安心滿意的海外旅程。
「小費全包」也讓領隊更有尊嚴，「評分制度」讓客戶權益更具保障，是良性的互動循環，更能落實賞罰的效果。例如：

平均分數	退費標準
4分以上	全數交給領隊(5歐元/每天)
4分以下至3.5分	退還領隊小費之20%
3.5分以下至3分	退還領隊小費之40%
3分以下至2.5分	退還領隊小費之50%
2.5分以下至2分	退還領隊小費之60%

2. 鳳凰旅遊為堅持ISO9001的品質理念，期盼您在行程結束後，填妥顧客意見調查表，密封後交由領隊帶回。也謝謝您的合作！

■ 旅遊實用資訊

日本旅遊

- 一、**電壓**：日本家庭電壓為100伏特。各大城市的主要飯店都有100伏特及220伏特的電源插座，一般只能插入雙腳插頭。
- 二、**時差**：比台灣時間快一小時。
- 三、**匯率**：單位：¥日圓
 - 1.匯率：1日圓=約0.21台幣(匯率隨時變動，以上僅供參考，[查詢](#))
 - 2.在國際機場的兌換處或各大銀行及觀光飯店都可兌換貨幣
 - 3.旅行支票在銀行兌換比較方便，一般商店和餐廳幾乎無法使用旅行支票。
 - 4.機場兌換處營業時間為06：30~23：00，銀行的營業時間：星期一至五09：00~15：00，星期六、日和公共假期都關閉。
- 四、**如何撥打國際電話**
 - 1.從日本打電話回台灣：001010+886+台灣城市區域碼+對方電話號碼
 - 2.從台灣打電話到日本：002+81+當地區域碼+對方電話號碼
※請注意，區域碼不加0，如台北市的區域碼是02，撥的時候只需撥2即可；同理撥對方的行動電話時前面的0不用加。
 - 3.市內電話：日本到處都有公用電話，特別是在車站和商業區周圍，共分紅、黃、粉紅和綠四種顏色。打公共電話可使用10日圓和100日圓的硬幣以及電話卡。市內電話費為每分鐘10日圓，使用預付電話卡是最方便的方法。
 - 4.電話卡：有500日圓和1,000日圓兩種，1,000日圓的電話卡可打105次10日圓的電話，大部分的電話亭裡設有電話卡自動售卡機，便利店和車站小賣店亦有販售，在風景名勝地區亦出售有製作精美的紀念電話卡，雖然價錢會較貴、且所含的單位也較少，但可收藏。
- 五、**季節氣候**
 - 1.日本的氣候屬於溫帶海洋性氣候，北端位於亞寒帶，而最南端屬於亞熱帶，大部分地區的雨季約在6月中旬至7月中旬，降雨量比其他時期多。春、秋兩季氣候較為涼爽，需穿外套和薄毛衣。夏季炎熱，以短袖運動服裝等輕便衣著為主。冬季寒冷，需攜帶輕便大衣、保暖外套或厚毛衣等。
* 春季【3-5月】夏季【6-8月】秋季【9-11月】冬季【12-2月】

■ 住宿飯店資訊

* 提醒您全球各地因響應環保而實施「公共區域禁菸」的國家越來越多，飯店房間內亦列為禁止吸菸場所，在此提醒您請勿在飯店公共區域或客房內吸菸，以免誤觸當地法規而遭受高額罰款。

本團飯店尚在確認中,我們將隨時為您提供最新資訊,謝謝!!

■ 航班資訊

再次提醒**護照自帶**的貴賓，請在前往機場與團體集合出發前，請再次檢查是否已經攜帶**您的護照或簽證等相關旅行文件**..等，並請提早或準時抵達機場集合，以便協助您辦理Check-in手續。

■ 鳳凰再次叮嚀貴賓~旅遊安全的注意事項

出國旅遊已經是台灣旅客從事休閒的主要活動之一，鳳凰旅遊非常榮幸能在此趟行程為貴賓提供服務，但是，基於維護貴賓的旅遊安全，希望您能耐心與仔細閱讀我們以下的叮嚀，任何疑問也請隨時洽詢隨團服務的領隊或導遊，謝謝！

根據旅遊醫學專業醫師的建議：

1. 懷孕婦女、年長者、行動不便、慢性病患者如心臟病血管疾病、肺及呼吸疾病、腎臟病及尿毒症、痛風及高尿酸血症、糖尿病及高血壓病患者，及癌症患者或健康狀況不佳者，參團出國旅遊時，一定要有親友隨行照料（尤其是行動不便者）；並在行程出發前主動告知旅行社，以便旅行社能在行程中、儘量協助安排相關事宜。
2. 慢性疾病患者請記得在行程出發前做好個人用藥的準備，例如：攜帶足夠的藥物量，以及英文處方箋（含：藥物名稱、劑量及用法）；尤其是長途飛行的旅程中，貴賓一定要將相關藥品及醫師處方箋放在隨身行李，請勿只放在大行李箱內。

3. 基於旅遊安全考量，請貴賓自行酌量身體狀況，是否能夠參加具刺激性或危險性的活動，並請務必提醒領隊或導遊個人的病史，（刺激性活動如：高原、高山旅遊、浮潛、潛水、衝浪及相關水上活動、泛舟、滑雪、高空彈跳..等）。
4. 相當受到喜愛的泡湯活動，並不是人人都合適喔!尤其是泡湯時，因為溫度急遽的變化容易引起身體不適，請貴賓斟酌。想泡湯的貴賓，提醒您泡湯前先作暖身運動，下池時速度放緩、由手、腳尖、腿、腰、身體至全身，每次泡湯以10~15分鐘為宜，最多不要超過2次，泡湯後需補充水分。

鳳凰再次叮嚀：

提醒貴賓隨時留意自身的健康外，若有任何身體不適，請務必在第一時間通知隨團服務的領隊或導遊；參加各項活動前，也請務必仔細聆聽領隊或導遊的安全須知宣導及規定，並請遵守。

*基於旅遊安全考量，貴賓有義務告知您的身體狀況，若因貴賓未告知或隱瞞，則表示旅客願意自行承擔一切責任。

■ 出國旅遊攜帶物品核對表

旅遊文件資料		
<input type="checkbox"/> 護照 (出國日起六個月以上效期)	<input type="checkbox"/> 簽證	<input type="checkbox"/> 出境證
<input type="checkbox"/> 機票	<input type="checkbox"/> 旅遊行程手冊	<input type="checkbox"/> 各地旅遊參考資料
<input type="checkbox"/> 外幣零用金	<input type="checkbox"/> 信用卡	<input type="checkbox"/> 記事本
<input type="checkbox"/> 名片 (旅客自行斟酌)	<input type="checkbox"/> 親友聯絡地址、電話	
衣物用品		
<input type="checkbox"/> 西裝、洋裝、領帶	<input type="checkbox"/> 襯衫、休閒服、夾克	<input type="checkbox"/> 毛衣、風衣、長褲
<input type="checkbox"/> 襪子、手帕、內衣褲	<input type="checkbox"/> 便鞋、平底鞋、拖鞋	<input type="checkbox"/> 睡衣褲
<input type="checkbox"/> 防寒衣物 (帽子、手套、圍巾)	<input type="checkbox"/> 游具(泳衣、泳帽、蛙鏡)	<input type="checkbox"/> 摺傘或輕便雨衣
<input type="checkbox"/> 太陽眼鏡、防曬乳液	<input type="checkbox"/> 遮陽帽	
個人用品		
<input type="checkbox"/> 梳子、髮油	<input type="checkbox"/> 刮鬍刀、刮鬍膏(請放入托運行李箱)	<input type="checkbox"/> 化妝品、面紙、面霜、面膜
<input type="checkbox"/> 牙刷、牙膏、洗面乳、沐浴乳、洗髮精	<input type="checkbox"/> 水壺	<input type="checkbox"/> 吹風機
<input type="checkbox"/> 針線、備用釦	<input type="checkbox"/> 指甲刀、水果刀(請放入托運行李箱)	<input type="checkbox"/> 轉換插頭、變壓器
其他		
<input type="checkbox"/> 個人自用應急藥品 (慢性病英文處方箋)	<input type="checkbox"/> 零食	<input type="checkbox"/> 紀念品
<input type="checkbox"/> 親友請託購物品清單	<input type="checkbox"/> 休閒雜誌	<input type="checkbox"/> 筆

Have a nice trip 旅途愉快