



Tour Member Handbook  
旅客手冊



團 號： JPN170829E  
行程名稱： 東京富士箱根海盜船、八景島海島樂園、迪士尼樂園五天  
集合時間：  
胸 牌：  
領 隊：  
送機人員： 沈昆毅先生 (0986242434)

\*再次提醒護照自帶的貴賓，請在前往機場與團體集合出發前，請再次檢查是否已經攜帶您的護照或簽證等相關旅行文件..等，並請提早或準時抵達機場，以便協助您辦理Check-in手續。

## ■ 行程內容

### 東京富士箱根海盜船、八景島海島樂園、迪士尼樂園五天

#### \* 行程特色

1. 橫濱：是日本最先開港的城市。以1859年的開港為契機，吸取國外文化和資訊，成為國內外有名的城市。可享受美食以及購物樂趣的「港未來21地區」，到集中華料理店、中華雜貨店500家以上充滿濃郁中國味的橫濱中華街，以及能讓您感覺到浪漫氣息的的山下公園，感受到橫濱的無限魅力！
2. 箱根國立公園安排搭乘海盜船遊覽盧之湖，遠眺富士山景緻！
3. 日本第一高峰富士山，海拔 3776公尺，獨聳於富士箱根伊豆國定公園之巔，為日本著名地標，稱著於亞洲，廣受愛山者敬仰。富士

山每年開放登頂時間僅在七月初至八月底間，旺季來往絡繹不斷，體會在不同國度登山之樂安排富士山五合目散策。


4. 全天遊玩迪士尼樂園。
5. 人氣日劇拍攝地點 - 台場地區、彩虹大橋。

## 第01天

桃園國際機場 - 東京成田國際機場 - 途經橫濱跨海大橋 - 橫濱未來21 - 飯店

符號表示：★表含門票 ◎表下車參觀 未標示者表行車經過

- 今日由台北搭機飛往日本第一大都市 - 東京，抵達後專車前往橫濱未來21，抵達後專車接往前往未來21最耀眼的新興購物遊樂聖地 - 古樸的紅磚牆倉庫，造型乃明治和大正時期所興建的港邊倉庫，現將它改建為百貨商場、藝術展覽館、音樂廳、餐飲等多功能商場，戶外漫步亦可欣賞橫濱，外型讓人有懷舊的感覺，周邊綠樹成林，大型購物中心和娛樂中心。皇家塔大樓之購物中心除了擁有各式精品名店另外也集結了日本美食。



- 🍴 **餐食** 早餐：X 午餐：機上享用 晚餐：百匯自助餐或風味套餐
- 🏠 **住宿** 橫濱ROYAL PARK HOTEL或同級

## 第02天

飯店 - 橫濱八景島(日本最大級海洋樂園) - 蘆之湖海盜船 - 忍野八海 - 飯店

符號表示：★表含門票 ◎表下車參觀 未標示者表行車經過

- 今日上午搭車前往★【橫濱八景島】遊玩。在日本最大的水族館“水中博物館 ( Aqua Museum ) ”，可觀賞到約 500 種數量達 10 萬個的海中生物。最值得一試的是乘坐貫通 1 樓到 3 樓的水中電梯—水中通道，在五彩繽紛的海水和燈光中體味一下海中漫步的滋味。在島內的遊樂園裏有 13 種精彩節目，不管大人還是小孩在此都可以盡興地遊玩一天。
- ★【箱根·蘆之湖海盜船】箱根蘆之湖是40萬年前火山爆發而形成的破火山口湖，海拔725米。環湖一周約18公里，湖水面積6.8平方公里，最深處達40.6米。海盜船是仿歐洲中古世紀的海盜戰船而造，船身外觀彩繪明亮的顏色，雕刻著華麗的立體裝飾，甲板上還特別設計了幾尊栩栩如生的海盜人像，讓人彷彿置身於中古世紀歐洲海盜戰艦當中。
- ◎【忍野八海】是國家指定的自然風景區，有八處來自富士山地下所湧出的泉水而形成的八個池，1985年被入選為日本名水百選。也是許多攝影師捕捉富士山鏡頭的場所。



- 🍴 **餐食** 早餐：飯店內用 午餐：園內享用 晚餐：飯店內用餐 [📄 看菜單](#)
- 🏠 **住宿** FUJI PREMIUM RESORT或同級

## 第03天


飯店 - 東京淺草觀音寺—遠眺晴空塔(不入內參觀)—免稅店—日本偶像劇拍攝聖地"台場"—飯店

符號表示：★表含門票 ◎表下車參觀 未標示者表行車經過

- 早餐後前往◎【淺草觀音寺】。創建於西元628年的淺草觀音寺是日本觀音寺總堂，來到東京的觀光客，一定會到淺草觀音寺，仿如未到淺草觀音寺，就好像沒到過東京一般。瞧瞧漆著《雷門》字樣的大紅燈籠，就是淺草觀音寺的大招牌，來到此地，您將會感受到

日本人虔誠的民間信仰，大家不妨也一起來參拜一下，祈求平安吧！要進入淺草觀音寺前，有一條著名的商店街《仲見世通》，販賣著千變萬化，各具特色的紀念品，同時也有遠近馳名的《人形燒》點心，當《伴手》送給親朋好友，也是不錯的選擇。

- 遠眺【東京晴空塔】。高度達到634米的東京晴空塔成為全世界最高的高塔，以現代形式重現傳統日本建築的「曲線」和「隆起」造形及五重塔的心柱制振式古代建築技法，顏色則採用以藍白為基調的SKYTREE white。只要你抬頭一看反映日本的傳統美的東京晴空塔，一定會為它的高聳宏偉感到驚訝。



 **餐食** 早餐：飯店內用 午餐：日式風味餐 晚餐：自選餐


 **住宿** 幕張新大谷或APA東京灣幕張度假飯店或同級

## 第04天

飯店 - 全日迪士尼樂園或迪士尼海洋(從早到晚停留最久讓您玩得盡興)(電車往返)

符號表示：★表含門票 ◎表下車參觀 未標示者表行車經過

- 由導遊帶領您搭乘電車，前往【東京迪士尼樂園】或【東京迪士尼海洋】(二選一，一票到底)。
  - ◆東京迪士尼樂園 TOKYO DISNEYLAND：將您帶到童話中的世界，使您重溫童年歡樂；有美國開拓時代的西部樂園、冒險與傳奇的探險樂園、夢與童話世界的夢幻樂園、宇宙與未來世界的未來樂園，還有新生物區及彷彿童話故事的卡通城，纜車繞全境的迷你火車到驚險恐怖的鬼屋，由加勒比海海盜船探險到非洲叢林尋幽冒險，還有那舉世無匹的360度立體電影，使您完完全全享受無限驚奇歡樂，陶醉在夢幻世界的氣氛中。
  - ◆東京迪士尼海洋樂園 TOKYO DISNEYSEA：東京迪士尼海洋是以『水的星球·壯大遼闊的地球之海』為主題，展開一個充滿浪漫、冒險的海上世界，不論是大人或小孩都可盡興而歸的水上王國。園內以神秘的水上火山為中心，區分為『羅曼蒂克的南歐港町』、『美國水邊碼頭』、『超時空水岸冒險』、『失落的河岸三角洲』、『阿拉伯的魔法水都』、『小美人魚世界』、『南太平洋的神秘島』。不但處處充滿驚奇、神秘與冒險，並且洋溢著人們對海洋的憧憬、尊敬與恐懼。是一個能滿足每個人夢想、冒險的地方，也是一個不論老少都能體驗生命經驗及探險的樂趣，並且能留下快樂回憶的場所。
- 【注意事項】
  - 迪士尼樂園可選擇A或B參觀。團體出發時，導遊領隊將查詢各位貴賓參加A或B行程，以人數較多的帶領前往。因東京迪士尼規定1日券與2日券當天不能跨越相通參觀兩個樂園，如果一天內想遊玩兩個樂園，敬請各位貴賓自費購買另一個樂園的門票。
  - 建議今日穿著輕便服裝，為您遊園的方便，本日午、晚餐費用敬請自費自理。
  - 如在台灣報名時告知本日不去迪士尼，每人(大人)可退NT\$1200，小孩退NT\$800(1-4歲恕不退費)並請於出團前告知。出發後於外站臨時告知恕不退費。
  - 請各位貴賓於團體出發前一週告知將參加A或B行程，如果沒有主動告知則前往迪士尼樂園處理訂票，請務必注意！



 **餐食** 早餐：飯店內用 午餐：方便遊覽敬請自理 晚餐：方便遊覽敬請自理

 **住宿** 幕張新大谷或APA東京灣幕張度假飯店或同級

符號表示：★表含門票 ◎表下車參觀 未標示者表行車經過

- 早餐後，稍整行裝，如班機時間許可，您可自由市區觀光或訪友。隨後帶著愉快的心情與豐富的日本感受，前往機場搭乘豪華客機飛返桃園，抵達機場，在親友的迎接下結束此次多采多姿的旅遊。

- 🍴 **餐食** 早餐：飯店內用 午餐：敬請自理或機上套餐 晚餐：X
- 🏠 **住宿** 甜蜜的家

## ■ 旅遊注意事項

### 親愛的鳳凰貴賓，您好！

感謝您與鳳凰旅遊一起共享旅行世界的樂趣！為了旅途順暢及維護您的權益，我們竭誠建議您詳閱下列注意事，以便利您充分享受一趟快樂之旅。

#### 一、 出入境

1. 請依約定的集合時間、地點，於**班機起飛前二小時**攜帶行李及相關證件至指定航空公司團體櫃檯，向領隊或送機人員辦理報到，完成搭機（check in）及出境手續（提醒您，部分航空公司與旺季期間則須於班機起飛前三小時集合）。
2. 托運行李請備堅固耐用者為佳，需備鎖，以每人交運一件（限重20公斤以內或依各家航空公司規定），以及一件輕便隨身行李自帶為原則（隨身行李不可超過：長56x寬36x高23公分）。
3. 目前大部分航空公司均規定行李托運須自行辦理check in手續，亦請旅客自行保留行李收據。
4. 貨幣：超過等值美金1萬元現金者，應報明海關登記；人民幣限額為兩萬元；新台幣以6萬元為限，如所帶之新台幣超過限額時，應在出境前事先向中央銀行申請核准，持憑查驗放行，超額部份未經核准，不准攜出。

如結匯是購買美金旅行支票，請務必結匯後立刻在支票左上角簽名欄簽名，下面的簽名欄則待支付款項時再簽名。建議您可另外用一張紙記下每張支票號碼，每用掉一張則劃掉一個號碼，並保留購買旅行支票時的存根，以便萬一遺失時可迅速辦理掛失補發。

（如有最新公告，依財政部關稅局公告為主）

#### 二、海關

1. 旅客返國可免稅攜帶香煙一條、酒一瓶，及少量自用香水或禮物。
2. 禁止攜帶各種肉類、植物、蔬菜及不良刊物入、出境。
3. 毒品、槍械、彈藥，未經主管機關許可，禁止攜帶入、出境。
4. 銼刀、指甲剪、水果刀請置於大行李箱內托運（否則過關時將會沒收）。
5. 保育類野生動物及其產製品，如未取得許可文件就帶回國或郵寄，依法將以走私論罪，敬請旅客留意。
6. 購買非保育類野生動植物產製品時，亦應向廠商索取海關許可證明，因各國管制辦法不同，攜帶此類物品常會造成入、出境的麻煩。
7. 不接受他人托帶物品，以免在海關檢查時遭無妄之災。
8. 任何團員若有私帶私貨之嫌，領隊有權拒絕隨團報關，以免影響其他團員通關手續(權益)。
9. 出入境不能攜帶超過報關金額（可參考一.出入境第4點）。
10. 海關查驗行李時應予配合，超額物品應誠實申報。
11. 出發前應檢查自己的證件是否過期，證件包括護照及當地簽證等。

#### ◎ 特別注意！民航局安檢規定：

1. 旅客隨身攜帶之液體、膠狀及噴霧類物品容器，其體積不得超過100毫升。
2. 所有液體、膠狀及噴霧類物品容器均應裝於不超過1公升且可重複密封之透明塑膠袋內，所有容器裝於塑膠袋內時，塑膠袋應可完全密封，並且每名旅客限制攜帶1個，於通過安檢線時由檢查人員目視檢查。
3. 旅客攜帶旅行中所必要，但未符合前述限量規定之嬰兒奶粉(牛奶)、嬰兒食品、藥物、糖尿病或其他醫療所需之液體、膠狀及噴霧類物品，經向安全檢查人員申報並獲得同意後即可攜帶。
4. 出境或過境(轉機)旅客在機場管制區或前段航程於機艙內購買、或取得前述物品可隨身攜帶上機，但需包裝於經籤封防止調包及顯示有效購買證明之塑膠袋內。
5. 為使安檢線之X光檢查儀有效檢查，前述塑膠袋應與其它手提行李、外套或手提電腦分開通過X光檢查。

航空站出境服務台24小時聯絡電話

- 第一航廈 (03) 398-2143~4

## ◎ 美加地區特別注意事項

自2008年5月5日起，美加境內托運行李之規定將有變動，凡購買經濟艙機票及兌換里程獎勵之經濟艙機票，可免費托運一件行李，第二件托運行李則須酌收美金25元。

美國聯邦運輸安全署 ( TSA ) 發布以下航空旅遊注意事項：

1. 各類的液態或凝膠狀物品(包括飲料、洗髮精、防曬油、乳液、牙膏和髮膠等等)禁止攜帶上機，必需放置在托運行李中。但嬰幼兒食品及有醫生處方之必備藥物不在此限。
2. 儘量減少隨身攜帶的行李。
3. 至少在飛機起飛前三個小時到達機場。
4. 安檢後在候機處所購買的飲料，必需在登機前喝完，安檢人員會在登機門進行抽檢。
5. 與TSA安檢人員及航空公司人員充分配合，提高警覺，若有看到行徑可疑之人或事，向有關單位報告。

\*出國旅客可瀏覽美國聯邦安全署 ( TSA ) 的網站[www.tsa.gov](http://www.tsa.gov)，得知最新相關規定。

## 三、食

1. 早餐一般以自助餐為主，可任意取用，但以適量為宜。
2. 午餐及晚餐以中、西餐以及風味特色餐搭配 ( 不含飲料 )，盡量安排多樣化。
3. 於餐廳用餐時，請勿飲用自己所攜帶的酒類及飲料。
4. 若安排在中國餐廳用餐，因各大城市之中國餐廳，受限於材料來源及烹調方式，實在無法與國內相比較，若無法盡善盡美，敬請見諒！
5. 飲食有特殊需要者，如吃素或不吃牛肉，請在旅遊行前說明會時告知，以便事先預訂 ( 因機上無法臨時準備 )。

## 四、衣

1. 衣著及鞋子以輕便舒適為原則。
2. 冬天服裝以保暖又便於穿脫為原則，同時請備厚毛襪、圍巾、手套等禦寒裝備。
3. 如遇下雪或極地地區，因雪地反光甚強，請備墨鏡護眼，並攜帶面霜、護脣膏等，以防凍傷。

## 五、住

1. 團體旅遊住宿，一般以二人一室為原則，如欲住單人房則須增繳單人房價差。
2. 一般飯店內不提供牙膏、牙刷、毛巾等私人用品，且基於衛生理由，敬請自行攜帶。
3. 房內如有煮具與茶包、咖啡包，多為免費供應，但冰箱內之任何東西則需付費。
4. 在浴缸內淋浴時，請務必拉起浴簾並將其放於浴缸內，以防濺濕地板。
5. 貴重要物品請放置飯店保險箱內，如隨身攜帶，切勿離手。
6. 住宿飯店請隨時加扣安全鎖，並勿將衣物披在燈上或在床上抽煙，聽到警報器時，請由緊急出口迅速離開。
7. 提醒您全球各地因響應環保而實施「公共區域禁菸」的國家越來越多，飯店房間內亦列為禁止吸菸場所，在此提醒您請勿在飯店公共區域或客房內吸菸，以免誤觸當地法規而遭受高額罰款。
8. 游泳池未開放時間，請勿擅自入池，並切記勿單獨入池。
9. 夜間或自由活動時間自行外出，請告知領隊或團友。

## 六、交通及行程

1. 搭乘飛機時，請隨時扣緊安全帶，以免亂流影響安全。
2. 搭車時請勿任意更換座位，頭、手勿伸出窗外，上下車請注意來車。
3. 搭乘纜車時，請依序上下，聽從工作人員指揮。
4. 出國旅遊期間，下車或於旅館外出時，貴重物品 ( 護照、金錢、相機、攝影機、沿途新購物品 )。請勿置於車上及房間內。
5. 出國旅遊期間，請勿將護照交給他人保管(包括領隊或當地導遊)。要求統一保管時，亦請您回絕。
6. 隨團體參觀時請緊隨團體行動，不單獨行動。
7. 出門在外特別注意安全，切記財不露白，平時財物分開放置，購物時也不應當眾掏出大把鈔票點數。
8. 遵守領隊所宣布的觀光區、餐廳、飯店、遊樂設施等各種場所的注意事項。
9. 旅遊活動安全等級以品保協會評定之危險標準為依據，品保協會未評定者，則由本公司自行評定；身體狀況不佳、孕婦、幼兒及患有心臟病、高血壓、氣管疾病等貴賓，請自行斟酌個人身體狀況，請勿勉強參加。
10. 本公司未提供的自費活動項目，建議您不要參加。若因自行參加而導致意外發生時，本公司恕不負責。
11. 正常旅遊時間外所有客人要求領隊帶領之額外活動，若發生任何意外時，本公司及領隊恕不負責。
12. 搭乘船隻請務必穿著救生衣，搭乘快艇請扶緊坐穩，勿任意移動。
13. 行走雪地及陡峭之路，請小心謹慎。
14. 團體行進中一切以團隊精神為主，暫時需要犧牲一些個人自由、凡事以團隊為優先並相互合作、幫助、發揮團隊精神，若有服務不周之處，敬請不吝賜教，並求改進，謝謝！

外交部緊急聯絡中心設有「旅外國人急難救助全球免付費專線」800-0885-0885目前可適用歐、美、日、韓、澳洲等22個國家或地區，並印製有「旅外國人急難救助卡」，可至機場服務台自由取用或至外交部網站下載

## 七、保險

再次感謝您的支持，參加本公司所承辦的團體旅遊。自2023年5月1日起，為參團旅客投保【責任保險】金額提高至新台幣500萬元，【意外醫療實支實付】為新台幣20萬元（均已超過旅行業管理規則第五十三條規定的200萬元，意外醫療亦已超過交通部觀光局規定的實支實付新台幣10萬元）。唯15歲以下、70歲以上之旅客，與《以台灣為母港出發的郵輪航程》的部分，保險公司只接受最高保額為兩百萬，敬請知悉與理解。以及綜合旅行社的八千萬履約責任險。另外，**觀光局在「國外定型化旅遊契約書」第九條第五款中規定，旅行社有告知旅客自行投保旅行平安保險之義務**。因此，為了您的權益，特別提醒每一位參加團體的貴賓，不要忘了自行投保旅遊平安險，或洽詢您的服務人員相關問題。

## ■ 旅遊實用資訊

### 日本旅遊

一、**電壓**：日本家庭電壓為100伏特。各大城市的主要飯店都有100伏特及220伏特的電源插座，一般只能插入雙腳插頭。

二、**時差**：比台灣時間快一小時。

三、**匯率**：單位：¥日圓

1.匯率：1日圓=約0.21台幣(匯率隨時變動，以上僅供參考，[查詢](#))

2.在國際機場的兌換處或各大銀行及觀光飯店都可兌換貨幣

3.旅行支票在銀行兌換比較方便，一般商店和餐廳幾乎無法使用旅行支票。

4.機場兌換處營業時間為06:30~23:00，銀行的營業時間：星期一至五09:00~15:00，星期六、日和公共假期都關閉。

### 四、如何撥打國際電話

1.從日本打電話回台灣：001010+886+台灣城市區域碼+對方電話號碼

2.從台灣打電話到日本：002+81+當地區域碼+對方電話號碼

※請注意，區域碼不加0，如台北市的區域碼是02，撥的時候只需撥2即可；同理撥對方的行動電話時前面的0不用加。

3.市內電話：日本到處都有公用電話，特別是在車站和商業區周圍，共分紅、黃、粉紅和綠四種顏色。

打公共電話可使用10日圓和100日圓的硬幣以及電話卡。市內電話費為每分鐘10日圓，使用預付電話卡是最方便的方法。

4.電話卡：有500日圓和1,000日圓兩種，1,000日圓的電話卡可打105次10日圓的電話，大部分的電話亭裡設有電話卡自動售卡機，便利店和車站小賣店亦有販售，在風景名勝地區亦出售有製作精美的紀念電話卡，雖然價錢會較貴，且所含的單位也較少，但可收藏。

### 五、季節氣候

1.日本的氣候屬於溫帶海洋性氣候，北端位於亞寒帶，而最南端屬於亞熱帶，大部分地區的雨季約在6月中旬至7月中旬，降雨量比其他時期多。春、秋兩季氣候較為涼爽，需穿外套和薄毛衣。夏季炎熱，以短袖運動服裝等輕便衣著為主。冬季寒冷，需攜帶輕便大衣、保暖外套或厚毛衣等。

\* 春季【3-5月】夏季【6-8月】秋季【9-11月】冬季【12-2月】

## ■ 住宿飯店資訊

\* 提醒您全球各地因響應環保而實施「公共區域禁菸」的國家越來越多，飯店房間內亦列為禁止吸菸場所，在此提醒您請勿在飯店公共區域或客房內吸菸，以免誤觸當地法規而遭受高額罰款。

本團飯店尚在確認中，我們將隨時為您提供最新資訊，謝謝!!

## ■ 航班資訊

再次提醒**護照自帶**的貴賓，請在前往機場與團體集合出發前，請再次檢查是否已經攜帶**您的護照或簽證等相關旅行文件**..等，並請提早或準時抵達機場集合，以便協助您辦理Check-in手續。

## ■ 鳳凰再次叮嚀貴賓~旅遊安全的注意事項

出國旅遊已經是台灣旅客從事休閒的主要活動之一，鳳凰旅遊非常榮幸能在此趟行程為貴賓提供服務，但是，基於維護貴賓的旅遊安全，希望您能耐心與仔細閱讀我們以下的叮嚀，任何疑問也請隨時洽詢隨團服務的領隊或導遊，謝謝!

根據旅遊醫學專業醫師的建議：

1. 懷孕婦女、年長者、行動不便、慢性病患者如心臟病血管疾病、肺及呼吸疾病、腎臟病及尿毒症、痛風及高尿酸血症、糖尿病及

高血壓病患者，及癌症患者或健康狀況不佳者，參團出國旅遊時，一定要有親友隨行照料（尤其是行動不便者）；並在行程出發前主動告知旅行社，以便旅行社能在行程中、儘量協助安排相關事宜。

- 慢性疾病患者請記得在行程出發前做好個人用藥的準備，例如：攜帶足夠的藥物量，以及英文處方箋（含：藥物名稱、劑量及用法）；尤其是長途飛行的旅程中，貴賓一定要將相關藥品及醫師處方箋放在隨身行李，請勿只放在大行李箱內。
- 基於旅遊安全考量，請貴賓自行酌量身體狀況，是否能夠參加具刺激性或危險性的活動，並請務必提醒領隊或導遊個人的病史，（刺激性活動如：高原、高山旅遊、浮潛、潛水、衝浪及相關水上活動、泛舟、滑雪、高空彈跳..等）。
- 相當受到喜愛的泡湯活動，並不是人人都合適喔！尤其是泡湯時，因為溫度急遽的變化容易引起身體不適，請貴賓斟酌。想泡湯的貴賓，提醒您泡湯前先作暖身運動，下池時速度放緩、由手、腳尖、腿、腰、身體至全身，每次泡湯以10~15分鐘為宜，最多不要超過2次，泡湯後需補充水分。

#### 鳳凰再次叮嚀：

提醒貴賓隨時留意自身的健康外，若有任何身體不適，請務必在第一時間通知隨團服務的領隊或導遊；參加各項活動前，也請務必仔細聆聽領隊或導遊的安全須知宣導及規定，並請遵守。

\*基於旅遊安全考量，貴賓有義務告知您的身體狀況，若因貴賓未告知或隱瞞，則表示旅客願意自行承擔一切責任。

## ■ 出國旅遊攜帶物品核對表

旅遊文件資料		
<input type="checkbox"/> 護照 (出國日起六個月以上效期)	<input type="checkbox"/> 簽證	<input type="checkbox"/> 出境證
<input type="checkbox"/> 機票	<input type="checkbox"/> 旅遊行程手冊	<input type="checkbox"/> 各地旅遊參考資料
<input type="checkbox"/> 外幣零用金	<input type="checkbox"/> 信用卡	<input type="checkbox"/> 記事本
<input type="checkbox"/> 名片 (旅客自行斟酌)	<input type="checkbox"/> 親友聯絡地址、電話	
衣物用品		
<input type="checkbox"/> 西裝、洋裝、領帶	<input type="checkbox"/> 襯衫、休閒服、夾克	<input type="checkbox"/> 毛衣、風衣、長褲
<input type="checkbox"/> 襪子、手帕、內衣褲	<input type="checkbox"/> 便鞋、平底鞋、拖鞋	<input type="checkbox"/> 睡衣褲
<input type="checkbox"/> 防寒衣物 (帽子、手套、圍巾)	<input type="checkbox"/> 游具(泳衣、泳帽、蛙鏡)	<input type="checkbox"/> 摺傘或輕便雨衣
<input type="checkbox"/> 太陽眼鏡、防曬乳液	<input type="checkbox"/> 遮陽帽	
個人用品		
<input type="checkbox"/> 梳子、髮油	<input type="checkbox"/> 刮鬍刀、刮鬍膏(請放入托運行李箱)	<input type="checkbox"/> 化妝品、面紙、面霜、面膜
<input type="checkbox"/> 牙刷、牙膏、洗面乳、沐浴乳、洗髮精	<input type="checkbox"/> 水壺	<input type="checkbox"/> 吹風機
<input type="checkbox"/> 針線、備用釦	<input type="checkbox"/> 指甲刀、水果刀(請放入托運行李箱)	<input type="checkbox"/> 轉換插頭、變壓器
其他		
<input type="checkbox"/> 個人自用應急藥品 (慢性病英文處方箋)	<input type="checkbox"/> 零食	<input type="checkbox"/> 紀念品
<input type="checkbox"/> 親友請託購物清單	<input type="checkbox"/> 休閒雜誌	<input type="checkbox"/> 筆

Have a nice trip 旅途愉快