



Tour Member Handbook
旅客手冊



團 號： JPN190908A
行程名稱： 九州精選五日之旅～球磨川鐵道、酷萌熊、柳川遊船、天空步道、雙溫泉饗宴
集合時間：
胸 牌：
領 隊：
送機人員： 沈昆毅先生 (0986242434)

*再次提醒**護照自帶**的貴賓，請在前往機場與團體集合出發前，請再次檢查是否已經攜帶**您的護照或簽證等相關旅行文件**..等，並請提早或準時抵達機場，以便協助您辦理Check-in手續。

■ 行程內容

九州精選五日之旅～球磨川鐵道、酷萌熊、柳川遊船、天空步道、雙溫泉饗宴

* 行程特色

1、柳川遊船：船舟悠閒的航行在柳川城四周的護城河，身穿古典服飾的船夫一邊搖船一邊以愉悅的神情唱著傳統民謠，充分體驗水鄉旅情。

2、球磨川鐵道：沿著美麗的球磨川欣賞人吉的清流及田舍風光，來到日本唯一以幸福為名的岡留幸福車站。

3、九重夢吊橋：日本第一大吊橋（又稱天空步道）。

4、博多運河城：一個多功能休閒育樂中心，設計開發的原始概念是以「化都市為劇場」來建設都市型綜合設施。

5、太宰府天滿宮：有學問之神之稱是福岡近郊排名第一的風景名勝區。

6、由布院・金鱗湖：日本OL票選第一名的旅遊地點首選。

7、熊本熊部長辦公室：熊本熊（Kumamon）又譯為萌熊，為日本全國第一在地吉祥物，遠超越了米奇老鼠及凱蒂貓。

8、世界文化遺產～三角西港：與福井縣三國港、宮城縣野蒜港並稱明治三大築港，現僅存三角西港保存完整。2015年三角西港被列為世界文化遺產。

第01天

桃園國際機場 / 福岡國際空港 - 福岡～夜晚可自由逛街天神或中洲或博多車站商圈

符號表示：★表含門票 ◎表下車參觀 未標示者表行車經過

今日集合於 **桃園國際機場**，辦理出境手續後，搭乘豪華客機飛往 **九州第一大城～福岡空港**。抵達後前往飯店休息。您可自行前往飯店週邊區域逛街購物。

建議自行前往：

【**天神商圈**】：天神是位日本福岡市中央區的地名與町名，為福岡市的中心商務區，同時也是九州最大的商業區，集中了大量的百貨與商場。

【**中洲商圈**】：中洲在福岡市東部，是夾在珂川和博多川之間的九州最大的鬧市。雲集於中洲的約3500家飲食店和排列在那珂川沿岸的攤檔（屋台文化，有點兒類似我們的路邊攤或者夜市的概念！），再加上博多河畔城等大型綜合商店，構成了一幅商業繁榮的景象。

【**博多車站**】：博多車站裡的「JR博多城」是一個集美食、購物、休閒與娛樂為一身的綜合百貨商場，最重要的還有國人喜愛的UNIQLO、無印良品.....等，不但交通方便，也能滿足來自各地旅人購物的需求，同時也提供多樣美食與休憩的場所，是來福岡絕對不能錯過的好地方。



🍴 餐食 早餐：溫暖的家 午餐：溫暖的家 晚餐：機上精緻套餐

🏠 住宿 西鐵格蘭特大飯店或HOTEL MONTE HERMANA FUKUOKA或THE ROYAL PARK FUKUOKA或博多 新大谷或同級

第02天

福岡→浪漫情懷～古裝船夫吟唱小曲～水鄉柳川遊船鄉→觀光農園採果(當季水果30分鐘無限量吃到飽)→聯合國世界文化遺產，日本現存唯一明治時代建設的港灣～三角西港→人吉或天草

符號表示：★表含門票 ◎表下車參觀 未標示者表行車經過


★【**柳川人力遊船**】 巡航棋盤交錯的運河之間，欣賞歷史悠久的水鄉風光。耳畔是船夫吟唱小曲，眺望兩岸翠綠垂柳與古老建築，好似進入時光隧道。柳川也是日本近代詩人北原白秋的故鄉。


特別提醒：柳川人力遊船 如遇定休或天候等不可抗力因素，則改往 **北原白秋生家紀念館**。

★【**採果樂**】：特別安排親自體驗在觀光農園內採摘季節性水果的樂趣。從熊本市街往北開約30分鐘，可看見廣闊的農園。園內並設置有水果販賣區，便利旅客購買各種新鮮水果，是熊本縣的人氣觀光景點。

(若遇水果產季數量不足無法採摘則改為贈送每位貴賓季節水果每人2顆，敬請見諒。)

◎【**世界文化遺產～三角西港**】：與福井縣三國港、宮城縣野蒜港並稱明治三大築港，現僅存三角西港保存完整。2015年三角西港被列為世界文化遺產中「明治日本的產業革命遺產：煉鐵、鋼鐵、造船、煤炭產業」其中一項，同時列入世界遺產的還有軍艦島。當時因熊本百貫石港已不適合再修築，由荷蘭水利工程師設計規畫，及曾經參與長崎大浦天主教堂及哥拉巴園建造的小山秀為總監督，導入日本傳統石工技術，填海建造了三角西港，不但成為國家特別輸出港，同時也將石炭輸出至中國上海，帶動了當地的繁華光景。後來因西港吃水量不足，大船無法進入，因此將船運業務遷移至東港，而西港則完整保留下來成為了悠閒觀光的區域。美麗的洋風建築、石積埠頭與疏水路，在經過1世紀之後風彩依舊，更是電影神箭闖江湖、NHK連續劇「上之雲」的拍攝地。





🍴 餐食 早餐：飯店內用 午餐：柳川風味餐或日式套餐 晚餐：會席料理或總匯自助餐

🏠 住宿 天草溫泉 松島觀光ホテル岬亭或天草・松島溫泉ホテル龍宮或人吉溫泉 清流山水花 あゆの里或人吉溫泉 鍋屋本館或同級

第03天

宿泊飯店→青井阿蘇神社→球磨川鐵道(人吉溫泉站-幸福站)→熊本熊部長拜訪→櫻之馬場城彩苑櫻花小路散策→熊本

符號表示：★表含門票 ◎表下車參觀 未標示者表行車經過

◎ **【青井阿蘇神社】**：建於806年，做為球磨地方的守護神而聚集了民眾的信仰。中世以後，成了人吉城主相良氏的氏神(氏族守護神)，於是在江戶時代建造了現在的神殿。在塗黑並且傾斜度大的茅草屋頂上，使用了桃山樣式(五彩、裝飾性高的雕刻、圖案)來連接本殿、幣殿和拜殿。

★ **【球磨川鐵道】**：沿著美麗的球磨川欣賞人吉的清流及田舍風光，來到日本唯一以幸福為名的岡留幸福車站。

◎ **【熊本熊部長拜訪】**：熊本熊(Kumamon)，又譯為萌熊，日本九州熊本縣政府於2010年邀請當地出身的作家小山薰堂及設計師水野學設計出來的地區吉祥物，為日本全國知名在地吉祥物的其中一個角色，志在於九州新幹線全線通車後推動本土經濟與觀光推廣。推出不到三年，其認知度已經是全日本第一，甚至超越了米奇老鼠及凱蒂貓。在Kumamon熊本熊部長辦公室裡，有Kumamon平時上班辦公用的營業部長室，放著得到的獎杯獎狀還有跟許多各地吉祥物的合照。另外也有交流空間，不定時會有Kumamon的活動。以及販賣許多Kumamon的原創商品還有輕食，廣場裡面還有許多小地方裝飾著Kumamon的巧思等著大家到現場去探索！

★ **【櫻之馬場 城彩苑】**是位於日本熊本縣熊本市中央區的一個觀光設施。城彩苑位於日本三大名城之一熊本城山麓地帶的櫻花馬場。熊本城是熊本的象徵，因而希望藉由發佈當地飲食文化、歷史與傳統訊息，以提高古堡與城下町(老街)的魅力。櫻之馬場緊臨熊本市三大觀光地之一的熊本城。櫻花馬場城彩苑就是以此概念所誕生的觀光設施。櫻花小路是由販售熊本縣產珍品的23家店面所集結而成的設施，裡面有體驗熊本縣飲食文化的餐飲店，及販售各種熊本名物和城彩苑限定商品的物產店。



🍴 餐食 早餐：飯店內用 午餐：熊本水炊雞御膳料理 晚餐：日式燒烤或和風套餐

🏠 住宿 ANA皇冠假日酒店 熊本New Sky或HOTEL日航熊本或熊本新大谷或同級

第04天

熊本→天空步道~九重『夢』大吊橋~日本最高的人行吊橋(九醉溪·震動之衡)→湯布院溫泉街·由布院車站·湯布院藝術街道(日本OL人氣NO.1散策地)→夢幻景色·魅力之湖~金鱗湖→別府溫泉(日本三大溫泉鄉)

符號表示：★表含門票 ◎表下車參觀 未標示者表行車經過

★ **【天空步道~九重夢大吊橋】**：斥資近20億日元建造而成，於2006年10月30日完成的日本第一大吊橋~九重夢吊橋(又稱天空步道)。標高777高173全長390的人到專用，懸掛在鳴子川溪谷上方，是日本第一步行專用的吊橋，站在橋的中央可看到日本百水名水之一的「震動之瀑布」楓紅，往下看您可欣賞九醉溪的360度美景，遠方還有九重連綿的群山為背景，視野相當遼闊令人震撼。

特別提醒：

1、如遇九重夢大吊橋維修、天候或其他不可抗力因素無法前往，則退回料金(大人500日圓，小孩250日圓，不含嬰兒)。

2、另參觀吊橋時依規定遇雨不得撐傘，建議可準備輕便雨衣。

◎ **【湯布院小鎮】**：有許多美術館及畫廊，是一個寧靜優雅的山中城鎮，溫泉更是自古聞名。此外熱鬧、歡騰的藝術活動，更使來訪者捨不得離開。湯布院街道充滿藝術氣息的城鎮，經常榮登日本人氣之觀光區；在此您可盡情享受城鎮的好山好水好風光，其精巧的陶藝、木雕、彩繪玻璃。

◎ **【湯布院車站】**：車站外觀是在平成2年12月由知名磯崎樣建築師所設計，以義大利翡冷翠的禮拜堂為主題，改建成歐洲常用的十字形結構，十字交接處為挑高12公尺的透光高塔，將內部40坪的寬敞空間顯得相當明亮。及壓花等民間藝術皆極出色。

◎ **【金鱗湖】**：金鱗湖週長僅400公尺，但由湖底溫泉水和清水溫差導致湖面經常一片氤氳，白煙嫋嫋，也是盆地中晨霧的來源。傍晚時夕陽餘暉映照著湖面，湖水波光粼粼閃亮著金黃色的光芒，彷彿一片片魚鱗，因此被儒學者毛利空桑命名為金鱗湖。

今晚住宿【別府溫泉鄉】位在大分縣中部、鄰接別府灣的別府市，背靠以鶴見嶽為主峰的鶴見火山群，面向大海伸展而開，市內所到之處都有溫泉湧冒，今晚可盡情享受泡湯的樂趣，洗淨一切的疲憊。



🍴 餐食 早餐：飯店內用 午餐：湯布院精緻和風御膳 ¥2000 晚餐：會席料理或總匯自助餐

🏠 住宿 別府灣美爵溫泉度假酒店Grand Mercure Beppu Bay Resort或別府 花菱溫泉酒店或別府 清風HOTEL或杖立溫泉肥前屋或杖立觀光或同級

第05天

飯店→日田啤酒之森見學試飲→太宰府天滿宮→免稅店→博多運河城→福岡空港 / 桃園機場

符號表示：★表含門票 ◎表下車參觀 未標示者表行車經過

◎【日田啤酒之森見學試飲】在札幌啤酒的九州日田酒廠內展示著其釀造過程及美味，日田天領水釀好的啤酒，工廠直送的新釀啤酒美味讓人感動；特別為您安排美味啤酒試飲，不妨小酌一杯，令人為之神清氣爽喔！（不喝酒的貴賓，將為您另外準備果汁）。

◎【太宰府天滿宮】供奉日本「學問之神」菅原道真的天滿宮，此處為日本全國各地天滿宮的總本社，每逢考試期間就擠滿了祈求金榜題名的學子家長。由於菅原道真愛梅，還衍生出「飛梅傳說」，天滿宮園中遍植梅樹，梅餅、梅茶等更是當地名產。天滿宮前的街道上販賣各式各樣飾品與名產點心，還有一間由知名建築師隈研吾設計、造型獨特的星巴克，絕對讓您流連忘返。

特別贈送太宰府名物【梅枝餅】 - 其實這個叫“梅枝餅”的小點心跟菅原道真公有很深的淵源，這段軼聞相傳是當年遭受到政治迫害而被罷官下放到太宰府的菅原道真公，當時正值嚴冬時節，在非常飢餓之時一位婆婆便好心的把烤餅插在梅枝上送給了菅原道真公，所以這個口味淡雅的紅豆微Q餡餅包含著道真公濃濃的感激之情。

◎【免稅店】您可自由採買致贈親友的紀念品及物產等等。


◎【博多運河城】福岡地區大型百貨公司，強調人與街市的協調融合關係是博多運河城的特色；並且使用空間佈置的手法巧妙設計，追求並創造一個以人為中心的“富有人情的安樂空間”。商場裡更有許多各國或是日本名牌可供您選購。

於導遊約定時間地點集合後，搭乘專車前往 **福岡空港**，搭乘豪華客機返回台北，結束了豐富的九州之旅。

註1：行程班機時間及住宿飯店以行前說明會資料為主。

註2：行程將依當地實際狀況由導遊做小幅度的順序調整，但保證行程會全部走完，不便之處，尚祈鑒諒。

註3：行程表中列明之住宿順序僅為先行提供給貴賓參考，請依當團行前說明會公佈之正確資料為準。



🍴 餐食 早餐：飯店內用 午餐：日式燒肉料理 晚餐：方便逛街敬請自費自理+機上套餐

🏠 住宿 甜蜜的家

■ 旅遊注意事項

親愛的鳳凰貴賓，您好！

感謝您與鳳凰旅遊一起共享旅行世界的樂趣！為了旅途順暢及維護您的權益，我們竭誠建議您詳閱下列注意事，以便利您充分享受一趟快樂之旅。

一、 出入境

1. 請依約定的集合時間、地點，於**班機起飛前二小時**攜帶行李及相關證件至指定航空公司團體櫃檯，向領隊或送機人員辦理報到，完成搭機（check in）及出境手續（提醒您，部分航空公司與旺季期間則須於班機起飛前三小時集合）。
2. 托運行李請備堅固耐用者為佳，需備鎖，以每人交運一件（限重20公斤以內或依各家航空公司規定），以及一件輕便隨身行李自帶為原則（隨身行李不可超過：長56x寬36x高23公分）。
3. 目前大部分航空公司均規定行李托運須自行辦理check in手續，亦請旅客自行保留行李收據。
4. 貨幣：超過等值美金1萬元現金者，應報明海關登記；人民幣限額為兩萬元；新台幣以6萬元為限，如所帶之新台幣超過限額時，應在出境前事先向中央銀行申請核准，持憑查驗放行，超額部份未經核准，不准攜出。

如結匯是購買美金旅行支票，請務必結匯後立刻在支票左上角簽名欄簽名，下面的簽名欄則待支付款項時再簽名。建議您可另外用一張紙記下每張支票號碼，每用掉一張則劃掉一個號碼，並保留購買旅行支票時的存根，以便萬一遺失時可迅速辦理掛失補發。

(如有最新公告，依財政部關稅局公告為主)

二、海關

1. 旅客返國可免稅攜帶香煙一條、酒一瓶，及少量自用香水或禮物。
2. 禁止攜帶各種肉類、植物、蔬菜及不良刊物入、出境。
3. 毒品、槍械、彈藥，未經主管機關許可，禁止攜帶入、出境。
4. 銼刀、指甲剪、水果刀請置於大行李箱內托運（否則過關時將會沒收）。
5. 保育類野生動物及其產製品，如未取得許可文件就帶回國或郵寄，依法將以走私論罪，敬請旅客留意。
6. 購買非保育類野生動植物產製品時，亦應向廠商索取海關許可證明，因各國管制辦法不同，攜帶此類物品常會造成入、出境的麻煩。
7. 不接受他人托帶物品，以免在海關檢查時遭無妄之災。
8. 任何團員若有私帶私貨之嫌，領隊有權拒絕隨團報關，以免影響其他團員通關手續(權益)。
9. 出入境不能攜帶超過報關金額（可參考一.出入境第4點）。
10. 海關查驗行李時應予配合，超額物品應誠實申報。
11. 出發前應檢查自己的證件是否過期，證件包括護照及當地簽證等。

◎ 特別注意！民航局安檢規定：

1. 旅客隨身攜帶之液體、膠狀及噴霧類物品容器，其體積不得超過100毫升。
2. 所有液體、膠狀及噴霧類物品容器均應裝於不超過1公升且可重複密封之透明塑膠袋內，所有容器裝於塑膠袋內時，塑膠袋應可完全密封，並且每名旅客限制攜帶1個，於通過安檢線時由檢查人員目視檢查。
3. 旅客攜帶旅行中所必要、但未符合前述限量規定之嬰兒奶粉(牛奶)、嬰兒食品、藥物、糖尿病或其他醫療所需之液體、膠狀及噴霧類物品，經向安全檢查人員申報並獲得同意後即可攜帶。
4. 出境或過境(轉機)旅客在機場管制區或前段航程於機艙內購買、或取得前述物品可隨身攜帶上機，但需包裝於經籤封防止調包及顯示有效購買證明之塑膠袋內。
5. 為使安檢線之X光檢查儀有效檢查，前述塑膠袋應與其它手提行李、外套或手提電腦分開通過X光檢查。

航空站出境服務台24小時聯絡電話

- 第一航廈 (03) 398-2143~4
 - 第二航廈 (03) 398-3274、(03) 398-3294
- 臺灣桃園國際機場

◎ 美加地區特別注意事項

自2008年5月5日起，美加境內托運行李之規定將有變動，凡購買經濟艙機票及兌換里程獎勵之經濟艙機票，**可免費托運一件行李**，第二件托運行李則須酌收美金25元。

美國聯邦運輸安全署 (TSA) 發布以下航空旅遊注意事項：

1. 各類的液態或凝膠狀物品(包括飲料、洗髮精、防曬油、乳液、牙膏和髮膠等等)禁止攜帶上機，必需放置在托運行李中。但嬰幼兒食品及有醫生處方之必備藥物不在此限。
2. 儘量減少隨身攜帶的行李。
3. 至少在飛機起飛前三個小時到達機場。
4. 安檢後在候機處所購買的飲料，必需在登機前喝完，安檢人員會在登機門進行抽檢。
5. 與TSA安檢人員及航空公司人員充分配合，提高警覺，若有看到行徑可疑之人或事，向有關單位報告。

*出國旅客可瀏覽美國聯邦安全署 (TSA) 的網站www.tsa.gov，得知最新相關規定。

三、食

1. 早餐一般以自助餐為主，可任意取用，但以適量為宜。
2. 午餐及晚餐以中、西餐以及風味特色餐搭配（不含飲料），盡量安排多樣化。
3. 於餐廳用餐時，請勿飲用自己所攜帶的酒類及飲料。

4. 若安排在中國餐廳用餐，因各大城市之中國餐廳，受限於材料來源及烹調方式，實在無法與國內相比較，若無法盡善盡美，敬請見諒！
5. 飲食有特殊需要者，如吃素或不吃牛肉，請在旅遊行前說明會時告知，以便事先預訂（因機上無法臨時準備）。

四、衣

1. 衣著及鞋子以輕便舒適為原則。
2. 冬天服裝以保暖又便於穿脫為原則，同時請備厚毛襪、圍巾、手套等禦寒裝備。
3. 如遇下雪或極地地區，因雪地反光甚強，請備墨鏡護眼，並攜帶面霜、護脣膏等，以防凍傷。

五、住

1. 團體旅遊住宿，一般以二人一室為原則，如欲住單人房則須增繳單人房價差。
2. 一般飯店內不提供牙膏、牙刷、毛巾等私人用品，且基於衛生理由，敬請自行攜帶。
3. 房內如有煮具與茶包、咖啡包，多為免費供應，但冰箱內之任何東西則需付費。
4. 在浴缸內淋浴時，請務必拉起浴簾並將其放於浴缸內，以防濺濕地板。
5. 貴重要物品請放置飯店保險箱內，如隨身攜帶，切勿離手。
6. 住宿飯店請隨時加扣安全鎖，並勿將衣物披在燈上或在床上抽煙，聽到警報器時，請由緊急出口迅速離開。
7. 提醒您全球各地因響應環保而實施「公共區域禁菸」的國家越來越多，飯店房間內亦列為禁止吸菸場所，在此提醒您請勿在飯店公共區域或客房內吸菸，以免誤觸當地法規而遭受高額罰款。
8. 游泳池未開放時間，請勿擅自入池，並切記勿單獨入池。
9. 夜間或自由活動時間自行外出，請告知領隊或團友。

六、交通及行程

1. 搭乘飛機時，請隨時扣緊安全帶，以免亂流影響安全。
2. 搭車時請勿任意更換座位，頭、手勿伸出窗外，上下車請注意來車。
3. 搭乘纜車時，請依序上下，聽從工作人員指揮。
4. 出國旅遊期間，下車或於旅館外出時，貴重物品（護照、金錢、相機、攝影機、沿途新購物品）。請勿置於車上及房間內。
5. 出國旅遊期間，請勿將護照交給他人保管(包括領隊或當地導遊)。要求統一保管時，亦請您回絕。
6. 隨團體參觀時請緊隨團體行動，不單獨行動。
7. 出門在外特別注意安全，切記財不露白，平時財物分開放置，購物時也不應當眾掏出大把鈔票點數。
8. 遵守領隊所宣布的觀光區、餐廳、飯店、遊樂設施等各種場所的注意事項。
9. 旅遊活動安全等級以品保協會評定之危險標準為依據，品保協會未評定者，則由本公司自行評定；身體狀況不佳、孕婦、幼兒及患有心臟病、高血壓、氣管疾病等貴賓，請自行斟酌個人身體狀況，請勿勉強參加。
10. 本公司未提供的自費活動項目，建議您不要參加。若因自行參加而導致意外發生時，本公司恕不負責。
11. 正常旅遊時間外所有客人要求領隊帶領之額外活動，若發生任何意外時，本公司及領隊恕不負責。
12. 搭乘船隻請務必穿著救生衣，搭乘快艇請扶緊坐穩，勿任意移動。
13. 行走雪地及陡峭之路，請小心謹慎。
14. 團體行進中一切以團隊精神為主，暫時需要犧牲一些個人自由、凡事以團隊為優先並相互合作、幫助、發揮團隊精神，若有服務不周之處，敬請不吝賜教，並求改進，謝謝！

外交部緊急聯絡中心設有「旅外國人急難救助全球免付費專線」800-0885-0885目前可適用歐、美、日、韓、澳洲等22個國家或地區，並印製有「旅外國人急難救助卡」，可至機場服務台自由取用或至外交部網站下載

七、保險

再次感謝您的支持，參加本公司所承辦的團體旅遊。自2023年5月1日起，為參團旅客投保【責任保險】金額提高至新台幣500萬元，【意外醫療實支實付】為新台幣20萬元（均已超過旅行業管理規則第五十三條規定的200萬元，意外醫療亦已超過交通部觀光局規定的實支實付新台幣10萬元）。唯15歲以下、70歲以上之旅客，與《以台灣為母港出發的郵輪航程》的部分，保險公司只接受最高保額為兩百萬，敬請知悉與理解。以及綜合旅行社的八千萬履約責任險。另外，**觀光局在「國外定型化旅遊契約書」第九條第五款中規定，旅行社有告知旅客自行投保旅行平安保險之義務**。因此，為了您的權益，特別提醒每一位參加團體的貴賓，不要忘了自行投保旅遊平安險，或洽詢您的服務人員相關問題。

■ 旅遊實用資訊

日本旅遊

- 一、**電壓**：日本家庭電壓為100伏特。各大城市的主要飯店都有100伏特及220伏特的電源插座，一般只能插入雙腳插頭。
- 二、**時差**：比台灣時間快一小時。
- 三、**匯率**：單位：¥日圓
 - 1.匯率：1日圓=約0.21台幣(匯率隨時變動，以上僅供參考，[查詢](#))
 - 2.在國際機場的兌換處或各大銀行及觀光飯店都可兌換貨幣
 - 3.旅行支票在銀行兌換比較方便，一般商店和餐廳幾乎無法使用旅行支票。

4.機場兌換處營業時間為06：30～23：00，銀行的營業時間：星期一至五09：00～15：00，星期六、日和公共假期都關閉。

四、如何撥打國際電話

1.從日本打電話回台灣：001010+886+台灣城市區域碼+對方電話號碼

2.從台灣打電話到日本：002+81+當地區域碼+對方電話號碼

※請注意，區域碼不加0，如台北市的區域碼是02，撥的時候只需撥2即可；同理撥打對方的行動電話時前面的0不用加。

3.市內電話：日本到處都有公用電話，特別是在車站和商業區周圍，共分紅、黃、粉紅和綠四種顏色。

打公共電話可使用10日圓和100日圓的硬幣以及電話卡。市內電話費為每分鐘10日圓，使用預付電話卡是最方便的方法。

4.電話卡：有500日圓和1,000日圓兩種，1,000日圓的電話卡可打105次10日圓的電話，大部分的電話亭裡設有電話卡自動售卡機，便利店和車站小賣店亦有販售，在風景名勝地區亦出售有製作精美的紀念電話卡，雖然價錢會較貴、且所含的單位也較少，但可收藏。

五、季節氣候

1.日本的氣候屬於溫帶海洋性氣候，北端位於亞寒帶，而最南端屬於亞熱帶，大部分地區的雨季約在6月中旬至7月中旬，降雨量比其他時期多。春、秋兩季氣候較為涼爽，需穿外套和薄毛衣。夏季炎熱，以短袖運動服裝等輕便衣著為主。冬季寒冷，需攜帶輕便大衣、保暖外套或厚毛衣等。

* 春季【3-5月】夏季【6-8月】秋季【9-11月】冬季【12-2月】

■ 住宿飯店資訊

* 提醒您全球各地因響應環保而實施「公共區域禁菸」的國家越來越多，飯店房間內亦列為禁止吸菸場所，在此提醒您請勿在飯店公共區域或客房內吸菸，以免誤觸當地法規而遭受高額罰款。

本團飯店尚在確認中，我們將隨時為您提供最新資訊，謝謝!!

■ 航班資訊

再次提醒**護照自帶**的貴賓，請在前往機場與團體集合出發前，請再次檢查是否已經攜帶**您的護照或簽證等相關旅行文件**..等，並請提早或準時抵達機場集合，以便協助您辦理Check-in手續。

■ 鳳凰再次叮嚀貴賓~旅遊安全的注意事項

出國旅遊已經是台灣旅客從事休閒的主要活動之一，鳳凰旅遊非常榮幸能在此趟行程為貴賓提供服務，但是，基於維護貴賓的旅遊安全，希望您能耐心與仔細閱讀我們以下的叮嚀，任何疑問也請隨時洽詢隨團服務的領隊或導遊，謝謝!

根據旅遊醫學專業醫師的建議：

1. 懷孕婦女、年長者、行動不便、慢性病患者如心臟病血管疾病、肺及呼吸疾病、腎臟病及尿毒症、痛風及高尿酸血症、糖尿病及高血壓病患者，及癌症患者或健康狀況不佳者，參團出國旅遊時，一定要有親友隨行照料（尤其是行動不便者）；並在行程出發前主動告知旅行社，以便旅行社能在行程中、儘量協助安排相關事宜。
2. 慢性疾病患者請記得在行程出發前做好個人用藥的準備，例如：攜帶足夠的藥物量，以及英文處方箋（含：藥物名稱、劑量及用法）；尤其是長途飛行的旅程中，貴賓一定要將相關藥品及醫師處方箋放在隨身行李，請勿只放在大行李箱內。
3. 基於旅遊安全考量，請貴賓自行酌量身體狀況，是否能夠參加具刺激性或危險性的活動，並請務必提醒領隊或導遊個人的病史，（刺激性活動如：高原、高山旅遊、浮潛、潛水、衝浪及相關水上活動、泛舟、滑雪、高空彈跳..等）。
4. 相當受到喜愛的泡湯活動，並不是人人都合適喔!尤其是泡湯時，因為溫度急遽的變化容易引起身體不適，請貴賓斟酌。想泡湯的貴賓，提醒您泡湯前先作暖身運動，下池時速度放緩、由手、腳尖、腿、腰、身體至全身，每次泡湯以10~15分鐘為宜，最多不要超過2次，泡湯後需補充水分。

鳳凰再次叮嚀：

提醒貴賓隨時留意自身的健康外，若有任何身體不適，請務必在第一時間通知隨團服務的領隊或導遊；參加各項活動前，也請務必仔細聆聽領隊或導遊的安全須知宣導及規定，並請遵守。

*基於旅遊安全考量，貴賓有義務告知您的身體狀況，若因貴賓未告知或隱瞞，則表示旅客願意自行承擔一切責任。

■ 出國旅遊攜帶物品核對表

旅遊文件資料

<input type="checkbox"/> 護照 (出國日起六個月以上效期)	<input type="checkbox"/> 簽證	<input type="checkbox"/> 出境證
<input type="checkbox"/> 機票	<input type="checkbox"/> 旅遊行程手冊	<input type="checkbox"/> 各地旅遊參考資料
<input type="checkbox"/> 外幣零用金	<input type="checkbox"/> 信用卡	<input type="checkbox"/> 記事本
<input type="checkbox"/> 名片 (旅客自行斟酌)	<input type="checkbox"/> 親友聯絡地址、電話	

衣物用品

<input type="checkbox"/> 西裝、洋裝、領帶	<input type="checkbox"/> 襯衫、休閒服、夾克	<input type="checkbox"/> 毛衣、風衣、長褲
<input type="checkbox"/> 襪子、手帕、內衣褲	<input type="checkbox"/> 便鞋、平底鞋、拖鞋	<input type="checkbox"/> 睡衣褲
<input type="checkbox"/> 防寒衣物 (帽子、手套、圍巾)	<input type="checkbox"/> 游具(泳衣、泳帽、蛙鏡)	<input type="checkbox"/> 摺傘或輕便雨衣
<input type="checkbox"/> 太陽眼鏡、防曬乳液	<input type="checkbox"/> 遮陽帽	

個人用品

<input type="checkbox"/> 梳子、髮油	<input type="checkbox"/> 刮鬍刀、刮鬍膏(請放入托運行李箱)	<input type="checkbox"/> 化妝品、面紙、面霜、面膜
<input type="checkbox"/> 牙刷、牙膏、洗面乳、沐浴乳、洗髮精	<input type="checkbox"/> 水壺	<input type="checkbox"/> 吹風機
<input type="checkbox"/> 針線、備用釦	<input type="checkbox"/> 指甲刀、水果刀(請放入托運行李箱)	<input type="checkbox"/> 轉換插頭、變壓器

其他

<input type="checkbox"/> 個人自用應急藥品 (慢性病英文處方箋)	<input type="checkbox"/> 零食	<input type="checkbox"/> 紀念品
<input type="checkbox"/> 親友請託購物品清單	<input type="checkbox"/> 休閒雜誌	<input type="checkbox"/> 筆

Have a nice trip 旅途愉快