



Tour Member Handbook
旅客手冊



團 號： JPN190807

行程名稱： 邂逅北海道～絢麗富良野 百萬夜景 尼克斯海洋城堡 哈密瓜吃到飽 溫泉
饗宴五日遊

集合時間：

胸 牌：

領 隊：

送機人員： 沈昆毅先生 (0986242434)

*再次提醒**護照自帶**的貴賓，請在前往機場與團體集合出發前，請再次檢查是否已經攜帶**您的護照或簽證等相關旅行文件**..等，並請提早或準時抵達機場，以便協助您辦理Check-in手續。

■ 行程內容

邂逅北海道～絢麗富良野 百萬夜景 尼克斯海洋城堡 哈密瓜吃到飽 溫泉饗宴五日遊

* 行程特色

- 1.搭乘長榮航空豪華客機，直飛 - 北海道。利用二點進出(函館 / 千歲)，讓您一次暢遊道南與道央。
- 2.洞爺湖：為一標高83公尺的火口湖，清澄而美麗的湖水、翠綠的島嶼與藍色的湖面將形成美麗鮮明的對比，湖面之上漂浮著四座小島

皆被劃入自然保護區中加以保護管理。

3.五稜廓：日本為了防禦近代兵器而建的西洋式城堡，因其突出五角呈星形，故有「五稜廓」之稱。

4.函館漁市：漁市內有著各種新鮮的海產及漁貨，也有販售一般日用品與蔬果及日本人擅長的醬菜，在此可感受朝市人們的蓬勃朝氣。由其喜歡吃海鮮的人，可千萬不要錯過了哦！

5.函館夜景：搭乘纜車登上自古有「百萬石夜景」之稱的函館山，遠眺海灣燦爛市燈，沿岸漁火有如銀座燈火，美麗無比，為世界三大夜景之一。

6.浪漫小樽：日本唯一僅存古色古香、並富有歐洲風情的城市，漫步於羅曼蒂克的古老石板街道，周圍並排著明治、大正時期以石頭所建造的倉庫群，飄流著濃濃的鄉愁氛圍。

7.富良野農場：投身在一片大自然的緩丘上，廣闊而美麗的田園景色～茂密的綠色植物，白色的馬鈴薯花、紫色薰衣草、鈴蘭、櫻花、芝櫻、鬱金香、向日葵、罌粟...等陸續開放...大片大片像地毯般伸展，把整座山丘點綴的五彩繽紛，宛如一幅拼布作品。

8.尼克斯海洋城堡：是以北歐羅馬風格建築的尼克斯城堡和大型水族館，城內以聲光合成，有如進入迷宮一般的神秘氣氛。

第01天

桃園國際機場 / 函館空港→金森倉庫群～明治館→百萬夜景(特別安排搭乘纜車來回)→宿泊飯店

符號表示：★表含門票 ◎表下車參觀 未標示者表行車經過


今日集合於 **桃園國際機場**，搭乘 **長榮航空客機** 直飛 **北海道函館空港**。

北海道：擁有得天獨厚的自然環境，吸引觀光客前往探索這塊北方大地，感受不同於本州的獨特魅力。四季分明的北海道，春櫻、夏綠、秋楓、冬雪各有各風情，不論何時前往都很適宜。前往北海道除了參觀人氣觀光景點、泡溫泉、觀賞祭典、品嚐美食之外，還可以體驗大自然，呈現出多樣的風情，其獨特的地方是北海道最大的魅力。

◎【金森倉庫～明治館】：此處多為磚造建築，故又稱為『赤色倉庫群』。其中明治館由函館郵局重新建造而成的，館內的裝潢設計還維持當時的原貌，每年都會舉辦以珍貴古典音樂盒演奏的音樂會。這裡也有販賣來自日本各地的工藝品，以及世界各地來的精品、洋物...等，當然也免不了特色商店街及餐廳，可自由逛街購物。

◎【百萬夜景】：特別安排搭乘來回★【空中纜車】上函館山欣賞百萬夜景。每當華燈初上之際，函館市內亮起的平凡街道燈光，從標高335公尺的函館山上的觀覽台往下俯瞰，只見島型的閃爍海港，與漆黑的輕津海峽形成強烈對比。萬家燈火在腳下閃爍，海港映著街燈，偶爾在漁季時，還能看見海峽上漁火點點，仿如美麗耀眼的蝴蝶，閃亮飛翔在輕津海峽的黑色畫布上，實在不愧為與義大利那不勒斯、香港並列，並被日本人自豪「百萬夜景」的美麗夜色。

【特別說明】：如因天候或維修或不可抗力因素，導致函館纜車無法搭乘，則改為搭車上山欣賞或退費¥800，敬請諒解。



🍴 餐食 早餐：溫暖的家 午餐：機上精緻套餐 晚餐：飯店內會席料理或自助餐或外用日式御膳料理

🏠 住宿 函館大沼王子飯店或湯之川啄木亭或湯之川觀光或湯之川GRAND或鹿部皇家溫泉或同級

第02天

飯店→五稜廓→女子修道院→函館朝市→日本新三景～大、小沼公園(月見橋、大沼湖畔)→洞爺湖展望台→洞爺湖溫泉

符號表示：★表含門票 ◎表下車參觀 未標示者表行車經過

◎【五稜廓】：此為日本第一座西洋式城堡，建於西元1864年，城廓呈五角星形。當初建造目的主要是因為開放港口，所以用以減輕外國侵略的威脅。是一座防禦型的西洋要塞建築，內設有展示館，並已改建為公園，因其突出五角呈星形，故有「五稜廓」之稱，對於歷史學術上有極高價值。


◎【女子修道院】：西元1898年，來自法國的8位修女設立了日本第一座女子修道院。直至今日，修女們規律的在院內生活，依循著嚴格的戒律自給自足；院內有珍藏本院歷史的資料展示室，一旁有販賣部，販售修女們手工製作的念珠串、法式蛋糕及各式可口點心。其中別具風格的歐式庭園，更是您攝影留念的美麗背景。

◎【函館朝市】：提供了各種新鮮的海產及漁貨，喜歡吃海鮮的人，可不要錯過了哦！也有販售一般日用品與新鮮蔬果及日本人最擅長的醬菜，感受朝市人們的蓬勃朝氣。

◎【大沼國定公園】：有「北國輕井澤」之稱，以火山口形成的日本新三景之一，可觀賞到雪白駒岳(1133公尺)美景，如一匹白駒奔騰之英姿。充滿自然氣息的大沼國立公園，湖中散佈著約126個浮島、32湖灣組成，湖周14公里，環湖攬勝，由18座橋連結各島，附近另有天鵝湖之稱的小沼及萼菜沼。此處還是原生林和野鳥的寶庫，一年四季景致充滿變化，讓您在絕美的湖光山色中享受片刻寧靜。

◎【洞爺湖畔觀湖台】：居高欣賞洞爺湖湖光山色，洞爺湖為一標高83公尺的火口湖，清澄而美麗的湖水、翠綠的島嶼與藍色的湖面將形成美麗鮮明的對比，湖面之上漂浮著四座小島皆被劃入自然保護區中加以保護管理。

【特別說明】：4/28~10/31期間，如住宿洞爺湖溫泉可於洞爺湖邊觀賞難得一見的湖上花火大會，讓您嘆為觀止。花火大會約PM 20:45（時間有時會調整屆時導遊會查明正確時間，遇下雨則停止施放）



- 餐食** 早餐：飯店內用 午餐：方便逛街-敬請自理 晚餐：飯店內會席料理或自助餐
 住宿 洞爺湖萬世閣酒店或洞爺湖畔亭或留壽都渡假村或洞爺湖太陽宮殿或同級

第03天

飯店→尼克斯海洋城堡(企鵝遊行)→小樽浪漫遊~北一硝子館、音樂鐘博物館、銀之鐘咖啡館(特別贈送品嚐香純美味的咖啡，還可將精美可愛的咖啡杯帶回紀念)→札幌

符號表示：★表含門票 ◎表下車參觀 未標示者表行車經過

- ★【尼克斯海洋公園】：是以北歐羅馬風格與海洋復活為主題，建築包括一座以北歐風味的尼克斯城堡和大型水族館，城內以聲光合成，有如進入迷宮一般的神秘氣氛，而水族館以人工方式分為寒流及暖流兩條水中隧道；並可觀賞到可愛逗趣的企鵝閱兵遊行。
- *企鵝遊行可能因天候、動物健康狀況等緣故，不得不暫停演出。
- *旺季期間可能會調整表演時程，詳情以官網公告為主。
- ◎【小樽】：日本唯一僅存古色古香，並富有歐洲風情之【小樽運河】。您可漫步於羅曼蒂克的古老街道，周圍並排著明治、大正時期以石頭所建造的赤色倉庫群。漂著著鄉愁的氣氛，漫步在銀色小樽的石板步道上，襯著古老建築及別有風情的街燈，讓您猶如置身於另一個世紀。
 - ◎【北一硝子館】：素有玻璃工房的盛名，參觀精巧的彩繪玻璃藝術，此地常吸引無數觀光客注目。
 - ◎【音樂鐘博物館】：約3千種各式各樣的音樂盒，聆聽優美的節奏。
 - ◎【銀之鐘咖啡館】：品嚐香純美味的咖啡，還可將精美可愛的咖啡杯帶回紀念，留下美好的回憶。
- 【特別說明】：如遇登別海洋公園休館時，則改參觀登別伊達時代村，敬請諒解。



- 餐食** 早餐：飯店內用 午餐：日式壽喜燒或海鮮鍋 晚餐：三大螃蟹吃到飽（長腳蟹、帝王蟹、毛蟹）+飲料無限暢飲
 住宿 MONTEREY SAPPORO或La' Gent Stay Sapporo Odor或札幌京王飯店或札幌王子塔或ROYTON HOTEL或札幌新大谷INN或同級

第04天

飯店→富田農場→美瑛丘陵~普羅旺斯之丘→著名廣告拍攝地~美瑛車站(日本車站百選)→札幌→免稅店→可自由夜訪狸小路商店街或薄野區

符號表示：★表含門票 ◎表下車參觀 未標示者表行車經過

- ◎【富田農場】此處5至9月便開始陸續綻放各類奇花異草，欣賞季節時分最著名之花卉，環繞在這美麗的花卉中，猶如處於法國南部普羅旺斯夢幻般的情景，沿途享盡清新的大自然，花海景緻之美令人流連忘返。首先在五月份開始登場的是水仙和罌粟花；六月上旬到中旬是濱梨和芍藥；六月下旬到七月下旬的是紫色薰衣草盛開的季節；八月份的向日葵則亮眼讓人目不暇給。除了賞花，購物也是一大樂趣，如精心製造的香水、香皂、浴沐球、薰衣草糖，甚至是易開罐式的簡易栽培薰衣草罐喔！
- ※配合開花季節，將安排參觀盛開的美麗花田：
- 5月：水仙、風信子(上旬)、鬱金香(中旬)、冰島罌粟花、下桔草(下旬)。
- 6月：蝦夷草、日本玫瑰(上旬)、東方罌粟花(中旬)、溫室薰衣草、芥子(下旬)
- 7月：薰衣草、藍色芙蓉(上旬)、薰衣草彩色花田、罌粟花、(中旬)薰衣草、小町草

8月：薰衣草、金魚草、百日草(上旬)、向日葵、晚開薰衣草(至10月中旬)

9月：鼠尾草、波斯菊、醉蝶花10月：金盞花、大波斯菊、醉蝶花、一串紅、薄荷(中旬)

◎【美瑛】放眼望去，只見一望無際的耕地在眼前平緩地展開，純白的馬鈴薯花田、綠油油的麥田所形成的各種色彩的田園，簡直就像大自然的拼布圖一般，碩大之美的田園風情，讓您置身於歐洲之感，此處較有名的景點有：Mild Seven之丘、親子之木、Ken and Mary之木、Seven Star之木等，都是電視廣告或電影的拍攝地。

◎【美瑛車站】車站採用美瑛町特產的美瑛軟石，相當具有地方特色，還被列為日本車站百選之一，車站前的商店街也是採用美瑛軟石為建材蓋成，使車站與商店街成為一體。

◎【札幌】您可自由前往位在JR札幌車站地下一樓與地下鐵南北線札幌站之間的「APIA時尚廣場」，是札幌人心中最親切且便利的流行購物聖地！大家有發現北海道皮膚明顯白晳嗎？那是因為這裡冬季較為嚴寒，因此本地人就常常在地底下避寒活動，自然就不容易曬黑囉！也因為這層特殊的生活型態關係，造就札幌地下街的蓬勃發展，成為流行脈動的中心。

【狸小路商店街】在札幌的市中心，是全天候型的有拱頂的商店街。從和服、樂器、服裝等專門店到遊戲中心、電影院等，店鋪經營的商品種類遍及各個行業。在一條街上新舊店鋪並存，是狸小路的魅力所在。走在狸小路商店街上，既能享受悠閒愉快，讓您感到無比溫暖的氣氛，又能盡興的購物。

【薄野】位於札幌市中心南4~8條，西2~8丁目一帶的繁華街的統稱，由大通公園步行可至。這裏除各種俱樂部、酒吧外，還聚集了拉面館、居酒屋等約5000多家各式餐廳，入夜，霓虹燈閃爍，可謂是燈紅酒綠，被稱讚為北國屈指可數的歡樂街。



 **餐食** 早餐：飯店內用 午餐：富良野田園風味自助餐+哈密瓜吃到飽 晚餐：方便遊玩敬請自理

 **住宿** MONTEREY SAPPORO或La' Gent Stay Sapporo Odor或札幌京王飯店或札幌王子塔或ROYTON HOTEL或札幌新大谷INN
或同級

第05天

飯店→札幌市區觀光(車經)時計台、舊道廳、大通公園→新千歲空港 / 桃園國際機場


符號表示：★表含門票 ◎表下車參觀 未標示者表行車經過


【大通公園】此公園為每年雪祭舉行的地點。距大通公園不遠處，為列為日本重要文化財產而加以保護。

【時計台】是一個美式的二層木造樓房，鐘樓在屋頂之，自西元1881年至今，札幌市民還是可依時聽到時計台鐘響。位於札幌辦公大樓區，當地人暱稱為「紅磚館」的【舊道廳】是明治21年所築巴洛克型式的美國風味洋樓的市政府所在地，北海道百年來開拓過程中，最具代表性的歷史建築。

註1：行程將依當地實際狀況由導遊做小幅度的順序調整，但保證行程會全部走完。

註2：行程表中列明之住宿順序僅為先行提供給貴賓參考，請依當團行前說明會公佈之正確資料為準。



 **餐食** 早餐：飯店內用 午餐：機上精緻套餐 晚餐：溫暖的家

 **住宿** 甜蜜的家

■ 旅遊注意事項

親愛的鳳凰貴賓，您好！

感謝您與鳳凰旅遊一起共享旅行世界的樂趣！為了旅途順暢及維護您的權益，我們竭誠建議您詳閱下列注意事項，以便您充分享受一趟快樂之旅。

一、 出入境

1. 請依約定的集合時間、地點，於**班機起飛前二小時**攜帶行李及相關證件至指定航空公司團體櫃檯，向領隊或送機人員辦理報到，完成搭機 (check in) 及出境手續 (提醒您，部分航空公司與旺季期間則須於班機起飛前三小時集合) 。
2. 托運行李請備堅固耐用者為佳，需備鎖，以每人交運一件 (限重20公斤以內或依各家航空公司規定)，以及一件輕便隨身行李自帶為原則 (隨身行李不可超過：長56x寬36x高23公分) 。
3. 目前大部分航空公司均規定行李托運須自行辦理check in手續，亦請旅客自行保留行李收據。
4. 貨幣：超過等值美金1萬元現金者，應報明海關登記；人民幣限額為兩萬元；新台幣以6萬元為限，如所帶之新台幣超過限額時，應在出境前事先向中央銀行申請核准，持憑查驗放行，超額部份未經核准，不准攜出。

如結匯是購買美金旅行支票，請務必結匯後立刻在支票左上角簽名欄簽名，下面的簽名欄則待支付款項時再簽名。建議您可另外用一張紙記下每張支票號碼，每用掉一張則劃掉一個號碼，並保留購買旅行支票時的存根，以便萬一遺失時可迅速辦理掛失補發。

(如有最新公告，依財政部關稅局公告為主)

二、海關

1. 旅客返國可免稅攜帶香煙一條、酒一瓶，及少量自用香水或禮物。
2. 禁止攜帶各種肉類、植物、蔬菜及不良刊物入、出境。
3. 毒品、槍械、彈藥，未經主管機關許可，禁止攜帶入、出境。
4. 銼刀、指甲剪、水果刀請置於大行李箱內托運 (否則過關時將會沒收) 。
5. 保育類野生動物及其產製品，如未取得許可文件就帶回國或郵寄，依法將以走私論罪，敬請旅客留意。
6. 購買非保育類野生動植物產製品時，亦應向廠商索取海關許可證明，因各國管制辦法不同，攜帶此類物品常會造成入、出境的麻煩。
7. 不接受他人托帶物品，以免在海關檢查時遭無妄之災。
8. 任何團員若有私帶私貨之嫌，領隊有權拒絕隨團報關，以免影響其他團員通關手續(權益)。
9. 出入境不能攜帶超過報關金額 (可參考一.出入境第4點)。
10. 海關查驗行李時應予配合，超額物品應誠實申報。
11. 出發前應檢查自己的證件是否過期，證件包括護照及當地簽證等。

◎ 特別注意！民航局安檢規定：

1. 旅客隨身攜帶之液體、膠狀及噴霧類物品容器，其體積不得超過100毫升。
2. 所有液體、膠狀及噴霧類物品容器均應裝於不超過1公升且可重複密封之透明塑膠袋內，所有容器裝於塑膠袋內時，塑膠袋應可完全密封，並且每名旅客限制攜帶1個，於通過安檢線時由檢查人員目視檢查。
3. 旅客攜帶旅行中所必要、但未符合前述限量規定之嬰兒奶粉(牛奶)、嬰兒食品、藥物、糖尿病或其他醫療所需之液體、膠狀及噴霧類物品，經向安全檢查人員申報並獲得同意後即可攜帶。
4. 出境或過境(轉機)旅客在機場管制區或前段航程於機艙內購買、或取得前述物品可隨身攜帶上機，但需包裝於經籤封防止調包及顯示有效購買證明之塑膠袋內。
5. 為使安檢線之X光檢查儀有效檢查，前述塑膠袋應與其它手提行李、外套或手提電腦分開通過X光檢查。

航空站出境服務台24小時聯絡電話

- 第一航廈 (03) 398-2143~4
 - 第二航廈 (03) 398-3274、(03) 398-3294
- 臺灣桃園國際機場

◎ 美加地區特別注意事項

自2008年5月5日起，美加境內托運行李之規定將有變動，凡購買經濟艙機票及兌換里程獎勵之經濟艙機票，**可免費托運一件行李**，第二件托運行李則須酌收美金25元。

美國聯邦運輸安全署 (TSA) 發布以下航空旅遊注意事項：

1. 各類的液態或凝膠狀物品(包括飲料、洗髮精、防曬油、乳液、牙膏和髮膠等等)禁止攜帶上機，必需放置在托運行李中。但嬰幼兒食品及有醫生處方之必備藥物不在此限。
2. 儘量減少隨身攜帶的行李。
3. 至少在飛機起飛前三個小時到達機場。
4. 安檢後在候機處所購買的飲料，必需在登機前喝完，安檢人員會在登機門進行抽檢。
5. 與TSA安檢人員及航空公司人員充分配合，提高警覺，若有看到行徑可疑之人或事，向有關單位報告。

*出國旅客可瀏覽美國聯邦安全署 (TSA) 的網站www.tsa.gov，得知最新相關規定。

三、食

1. 早餐一般以自助餐為主，可任意取用，但以適量為宜。
2. 午餐及晚餐以中、西餐以及風味特色餐搭配（不含飲料），盡量安排多樣化。
3. 於餐廳用餐時，請勿飲用自己所攜帶的酒類及飲料。
4. 若安排在中國餐廳用餐，因各大城市之中國餐廳，受限於材料來源及烹調方式，實在無法與國內相比較，若無法盡善盡美，敬請見諒！
5. 飲食有特殊需要者，如吃素或不吃牛肉，請在旅遊行前說明會時告知，以便事先預訂（因機上無法臨時準備）。

四、衣

1. 衣著及鞋子以輕便舒適為原則。
2. 冬天服裝以保暖又便於穿脫為原則，同時請備厚毛襪、圍巾、手套等禦寒裝備。
3. 如遇下雪或極地地區，因雪地反光甚強，請備墨鏡護眼，並攜帶面霜、護脣膏等，以防凍傷。

五、住

1. 團體旅遊住宿，一般以二人一室為原則，如欲住單人房則須增繳單人房價差。
2. 一般飯店內不提供牙膏、牙刷、毛巾等私人用品，且基於衛生理由，敬請自行攜帶。
3. 房內如有煮具與茶包、咖啡包，多為免費供應，但冰箱內之任何東西則需付費。
4. 在浴缸內淋浴時，請務必拉起浴簾並將其放於浴缸內，以防濺濕地板。
5. 貴重物品請放置飯店保險箱內，如隨身攜帶，切勿離手。
6. 住宿飯店請隨時加扣安全鎖，並勿將衣物披在燈上或在床上抽煙，聽到警報器時，請由緊急出口迅速離開。
7. 提醒您全球各地因響應環保而實施「公共區域禁菸」的國家越來越多，飯店房間內亦列為禁止吸菸場所，在此提醒您請勿在飯店公共區域或客房內吸菸，以免誤觸當地法規而遭受高額罰款。
8. 游泳池未開放時間，請勿擅自入池，並切記勿單獨入池。
9. 夜間或自由活動時間自行外出，請告知領隊或團友。

六、交通及行程

1. 搭乘飛機時，請隨時扣緊安全帶，以免亂流影響安全。
2. 搭車時請勿任意更換座位，頭、手勿伸出窗外，上下車請注意來車。
3. 搭乘纜車時，請依序上下，聽從工作人員指揮。
4. 出國旅遊期間，下車或於旅館外出時，貴重物品（護照、金錢、相機、攝影機、沿途新購物品）。請勿置於車上及房間內。
5. 出國旅遊期間，請勿將護照交給他人保管(包括領隊或當地導遊)。要求統一保管時，亦請您回絕。
6. 隨團體參觀時請緊隨團體行動，不單獨行動。
7. 出門在外特別注意安全，切記財不露白，平時財物分開放置，購物時也不應當眾掏出大把鈔票點數。
8. 遵守領隊所宣布的觀光區、餐廳、飯店、遊樂設施等各種場所的注意事項。
9. 旅遊活動安全等級以品保協會評定之危險標準為依據，品保協會未評定者，則由本公司自行評定；身體狀況不佳、孕婦、幼兒及患有心臟病、高血壓、氣管疾病等貴賓，請自行斟酌個人身體狀況，請勿勉強參加。
10. 本公司未提供的自費活動項目，建議您不要參加。若因自行參加而導致意外發生時，本公司恕不負責。
11. 正常旅遊時間外所有客人要求領隊帶領之額外活動，若發生任何意外時，本公司及領隊恕不負責。
12. 搭乘船隻請務必穿著救生衣，搭乘快艇請扶緊坐穩，勿任意移動。
13. 行走雪地及陡峭之路，請小心謹慎。
14. 團體行進中一切以團隊精神為主，暫時需要犧牲一些個人自由、凡事以團體為優先並相互合作、幫助、發揮團隊精神，若有服務不周之處，敬請不吝賜教，並求改進，謝謝！

外交部緊急聯絡中心設有「旅外國人急難救助全球免付費專線」800-0885-0885目前可適用歐、美、日、韓、澳洲等22個國家或地區，並印製有「旅外國人急難救助卡」，可至機場服務台自由取用或至外交部網站下載

七、保險

再次感謝您的支持，參加本公司所承辦的團體旅遊。自2023年5月1日起，為參團旅客投保【責任保險】金額提高至新台幣500萬元，【意外醫療實支實付】為新台幣20萬元（均已超過旅行業管理規則第五十三條規定的200萬元，意外醫療亦已超過交通部觀光局規定的實支實付新台幣10萬元）。唯15歲以下、70歲以上之旅客，與《以台灣為母港出發的郵輪航程》的部分，保險公司只接受最高保額為兩百萬，敬請知悉與理解。以及綜合旅行社的八千萬履約責任險。另外，觀光局在「國外定型化旅遊契約書」第九條第五款中規定，旅行社有告知旅客自行投保旅行平安保險之義務。因此，為了您的權益，特別提醒每一位參加團體的貴賓，不要忘了自行投保旅遊平安險，或洽詢您的服務人員相關問題。

■ 旅遊實用資訊

日本旅遊

- 一、電壓：日本家庭電壓為100伏特。各大城市的主要飯店都有100伏特及220伏特的電源插座，一般只能插入雙腳插頭。
- 二、時差：比台灣時間快一小時。
- 三、匯率：單位：¥日圓

1.匯率：1日圓=約0.21台幣(匯率隨時變動，以上僅供參考，查詢)

2.在國際機場的兌換處或各大銀行及觀光飯店都可兌換貨幣

3.旅行支票在銀行兌換比較方便，一般商店和餐廳幾乎無法使用旅行支票。

4.機場兌換處營業時間為06：30～23：00，銀行的營業時間：星期一至五09：00～15：00，星期六、日和公共假期都關閉。

四、如何撥打國際電話

1.從日本打電話回台灣：001010+886+台灣城市區域碼+對方電話號碼

2.從台灣打電話到日本：002+81+當地區域碼+對方電話號碼

※請注意，區域碼不加0，如台北市的區域碼是02，撥的時候只需撥2即可；同理撥打對方的行動電話時前面的0不用加。

3.市內電話：日本到處都有公用電話，特別是在車站和商業區周圍，共分紅、黃、粉紅和綠四種顏色。

打公共電話可使用10日圓和100日圓的硬幣以及電話卡。市內電話費為每分鐘10日圓，使用預付電話卡是最方便的方法。

4.電話卡：有500日圓和1,000日圓兩種，1,000日圓的電話卡可打105次10日圓的電話，大部分的電話亭裡設有電話卡自動售卡機，便利店和車站小賣店亦有販售，在風景名勝地區亦出售有製作精美的紀念電話卡，雖然價錢會較貴，且所含的單位也較少，但可收藏。

五、季節氣候

1.日本的氣候屬於溫帶海洋性氣候，北端位於亞寒帶，而最南端屬於亞熱帶，大部分地區的雨季約在6月中旬至7月中旬，降雨量比其他時期多。春、秋兩季氣候較為涼爽，需穿外套和薄毛衣。夏季炎熱，以短袖運動服裝等輕便衣著為主。冬季寒冷，需攜帶輕便大衣、保暖外套或厚毛衣等。

* 春季【3-5月】夏季【6-8月】秋季【9-11月】冬季【12-2月】

■ 住宿飯店資訊

* 提醒您全球各地因響應環保而實施「公共區域禁菸」的國家越來越多，飯店房間內亦列為禁止吸菸場所，在此提醒您請勿在飯店公共區域或客房內吸菸，以免誤觸當地法規而遭受高額罰款。

本團飯店尚在確認中,我們將隨時為您提供最新資訊,謝謝!!

■ 航班資訊

再次提醒**護照自帶**的貴賓，請在前往機場與團體集合出發前，請再次檢查是否已經攜帶您的**護照或簽證等相關旅行文件**..等，並請提早或準時抵達機場集合，以便協助您辦理Check-in手續。

■ 鳳凰再次叮嚀貴賓~旅遊安全的注意事項

出國旅遊已經是台灣旅客從事休閒的主要活動之一，鳳凰旅遊非常榮幸能在此趟行程為貴賓提供服務，但是，基於維護貴賓的旅遊安全，希望您能耐心與仔細閱讀我們以下的叮嚀，任何疑問也請隨時洽詢隨團服務的領隊或導遊，謝謝!

根據旅遊醫學專業醫師的建議：

1. 懷孕婦女、年長者、行動不便，慢性病患者如心臟病血管疾病、肺及呼吸疾病、腎臟病及尿毒症、痛風及高尿酸血症、糖尿病及高血壓病患者，及癌症患者或健康狀況不佳者，參團出國旅遊時，一定要有親友隨行照料（尤其是行動不便者）；並在行程出發前主動告知旅行社，以便旅行社能在行程中、儘量協助安排相關事宜。
2. 慢性病患者請記得在行程出發前做好個人用藥的準備，例如：攜帶足夠的藥物量，以及英文處方箋（含：藥物名稱、劑量及用法）；尤其是長途飛行的旅程中，貴賓一定要將相關藥品及醫師處方箋放在隨身行李，請勿只放在大行李箱內。
3. 基於旅遊安全考量，請貴賓自行酌量身體狀況，是否能夠參加具刺激性或危險性的活動，並請務必提醒領隊或導遊個人的病史，（刺激性活動如：高原、高山旅遊、浮潛、潛水、衝浪及相關水上活動、泛舟、滑雪、高空彈跳..等）。
4. 相當受到喜愛的泡湯活動，並不是人人都合適喔!尤其是泡湯時，因為溫度急遽的變化容易引起身體不適，請貴賓斟酌。想泡湯的貴賓，提醒您泡湯前先作暖身運動，下池時速度放緩，由手、腳尖、腿、腰、身體至全身，每次泡湯以10~15分鐘為宜，最多不要超過2次，泡湯後需補充水分。

鳳凰再次叮嚀：

提醒貴賓隨時留意自身的健康外，若有任何身體不適，請務必在第一時間通知隨團服務的領隊或導遊；參加各項活動前，也請務必仔細聆聽領隊或導遊的安全須知宣導及規定，並請遵守。

*基於旅遊安全考量，貴賓有義務告知您的身體狀況，若因貴賓未告知或隱瞞，則表示旅客願意自行承擔一切責任。

■ 出國旅遊攜帶物品核對表

旅遊文件資料		
<input type="checkbox"/> 護照 (出國日起六個月以上效期)	<input type="checkbox"/> 簽證	<input type="checkbox"/> 出境證
<input type="checkbox"/> 機票	<input type="checkbox"/> 旅遊行程手冊	<input type="checkbox"/> 各地旅遊參考資料
<input type="checkbox"/> 外幣零用金	<input type="checkbox"/> 信用卡	<input type="checkbox"/> 記事本
<input type="checkbox"/> 名片 (旅客自行斟酌)	<input type="checkbox"/> 親友聯絡地址、電話	
衣物用品		
<input type="checkbox"/> 西裝、洋裝、領帶	<input type="checkbox"/> 襯衫、休閒服、夾克	<input type="checkbox"/> 毛衣、風衣、長褲
<input type="checkbox"/> 襪子、手帕、內衣褲	<input type="checkbox"/> 便鞋、平底鞋、拖鞋	<input type="checkbox"/> 睡衣褲
<input type="checkbox"/> 防寒衣物 (帽子、手套、圍巾)	<input type="checkbox"/> 游具 (泳衣、泳帽、蛙鏡)	<input type="checkbox"/> 摺傘或輕便雨衣
<input type="checkbox"/> 太陽眼鏡、防曬乳液	<input type="checkbox"/> 遮陽帽	
個人用品		
<input type="checkbox"/> 梳子、髮油	<input type="checkbox"/> 刮鬍刀、刮鬍膏 (請放入托運行李箱)	<input type="checkbox"/> 化妝品、面紙、面霜、面膜
<input type="checkbox"/> 牙刷、牙膏、洗面乳、沐浴乳、洗髮精	<input type="checkbox"/> 水壺	<input type="checkbox"/> 吹風機
<input type="checkbox"/> 針線、備用釦	<input type="checkbox"/> 指甲刀、水果刀 (請放入托運行李箱)	<input type="checkbox"/> 轉換插頭、變壓器
其他		
<input type="checkbox"/> 個人自用應急藥品 (慢性病英文處方箋)	<input type="checkbox"/> 零食	<input type="checkbox"/> 紀念品
<input type="checkbox"/> 親友請託購物品清單	<input type="checkbox"/> 休閒雜誌	<input type="checkbox"/> 筆

Have a nice trip

旅途愉快