



Tour Member Handbook
旅客手冊



團 號： JPN240209C
行程名稱： 關西三都五日》環球影城 + 神戶愛之船 + 六甲山戲雪 + 燈之祭典極光秀 + 世界遺產巡禮
集合時間：
胸 牌：
領 隊：
送機人員： 沈昆毅先生 (0986242434)

*再次提醒**護照自帶**的貴賓，請在前往機場與團體集合出發前，請再次檢查是否已經攜帶**您的護照或簽證等相關旅行文件**..等，並請提早或準時抵達機場，以便協助您辦理Check-in手續。

■ 行程內容

關西三都五日》環球影城 + 神戶愛之船 + 六甲山戲雪 + 燈之祭典極光秀 + 世界遺產巡禮

* 行程特色

- 全日暢遊環球影城。『日本環球影城』在日本主題樂園排行榜上連續兩年榮登首位！
- 京都燈之祭典及極光秀。※冬季—10月~3月—每日18:30-22:00開催。

- 世界遺產～金閣寺：由於外表貼金，故又稱金閣寺。金光燦爛，絢麗奪目。
- 世界遺產～奈良東大寺：梅花鹿公園奈良時代佛教全盛時期的代表作。建於西元741年是聖武天皇傾力而建，由於位於平城京東方故得其名。大佛殿的屋頂多達11萬片的瓦，是全世界現存最大的木造建築。
- 祇園：是京都最著名的藝妓區，也是京都市中其中受歡迎的觀光點之一。
- 道頓堀、心齋橋：(自由夜訪)是大阪最具流行指標的購物區。夜幕低垂後燈火通明，正是大阪人夜生活的開始。

第01天

桃園國際機場 / 大阪關西空港—世界遺產(米其林三星景點)～奈良·東大寺(擁有世界最大木造建築物的大佛殿，氣派非凡壯觀) - 梅花鹿公園(近距離接觸可愛不怕人的神鹿)—宿泊飯店～可自由夜訪心齋橋、道頓堀或梅田等地

符號表示：★表含門票 ◎表下車參觀 未標示者表行車經過

今日集合於 **桃園國際機場**，搭乘豪華客機飛往 **日本第一大商業城『大阪』—關西空港**。此機場建設於1994年耗資全世界最貴的人山島嶼空港。


【**關西海上空港**】建於大阪灣距岸五公里之海埔新生地經由跨海大橋與本土連接，其現代化之設備令人印象深刻。於1994年的九月四日正式啟用，特點是合乎自然環保的海上機場、能24小時全天候運作、國際線/國內線網絡充實轉機非常便利、且具有完備的鐵路、機場接送巴士等交通工具。整體造型及建築理念以21世紀為構想藍圖，在深海中建築面積約510公頃人工島嶼海上機場，航站內採光充足，感覺富麗堂皇的關西機場，值得您仔細欣賞。

◎【**東大寺**】奈良時代佛教全盛時期的代表作，建於西元741年，這裏是聖武天皇傾國家之力而建，工期達30年，據說光是大佛殿的屋頂，就有11萬片的瓦，是全世界現存最大的木造建築高47.5公尺，大殿中有根缺了個小洞的大柱，俗稱《智慧之河》，據說凡是能鑽柱洞者可祈福事業、愛情，如願順遂。

◎【**奈良梅花鹿公園**】這裏綠草如茵，最有名的象徵物是成群的鹿，並有1200頭穿梭在遊客中不怕生人，讓人餵食照像；傳說春日大社的神祇，就是乘著鹿降臨此地。

入住飯店後，可自由活動～拜訪親友或前往心齋橋、美國村、道頓堀等，逛街、購物。

道頓堀、心齋橋：買藥妝、或女裝雜貨，這邊的店家齊全且價錢公道，非常值得一逛。而這邊在2016年有些必嚐的新東西：LUKE'S LOBSTER紐約龍蝦堡，口感濃郁滑順；老字號的宇治園抹茶冰淇淋、甜點；明志軒蛋包飯；來字美國芝加哥的GRRETT爆米花；香味四溢的MASON DE GIGI鬆餅。



🍴 餐食 早餐：機上精緻套餐 午餐：日式風味料理 晚餐：日式鍋物料理餐

🏠 住宿 蒙特利GRASMERE或大阪喜來登都HOTEL或麗嘉老爺大阪或大阪日航酒店或大阪萬豪都酒店或同級

第02天

飯店 - 世界遺產(米其林三星景點)～清水寺(清水舞台、音羽瀧、地主神社)～二、三年坂—世界遺產(米其林三星景點)～金閣寺(京都最具代表性景觀，鏡湖倒映的金色樓閣)—嵐山渡月橋～嵯峨野竹林小路—冬之魅力燈的祭典·極光秀 - 京都或大津



符號表示：★表含門票 ◎表下車參觀 未標示者表行車經過

★【**清水寺～二、三年坂**】世界文化遺產之木造千年古寺。寺內最著名的國寶「清水舞台」，建造在斷崖之上。是由139根立柱支撐架構而成，沒有動用任何一根釘子，站在清水舞台，可以感受無比的震撼。清水寺的名稱則源於「音羽瀧」，據說飲其水可治百病；供奉月下老人的「地主神社」，戀愛占卜聞名全國。想要祈求良緣的人可別忘了試試姻緣石，據說只要閉著眼睛從石塊的一方筆直走到另一邊摸到石塊，姻緣就會來臨。而位於清水寺前的二年坂、三年坂街道保留著古街的風貌，延路佈滿風情殊異的陶藝館、古董店、茶館等，邊走邊閒逛此街道，既可購物、小憩、品茗，還有很多賣著仙貝、清水燒、抹茶冰淇淋的小店等，除了熱情殷切免費試吃令人印象深刻外，偶而還會看到打扮成藝妓的女子穿梭其間哦。

★【**金閣寺**】世界的文化遺產。在外國人眼中，金閣寺與富士山、藝妓名列日本三大典型印象。原為日本足利義滿將軍於公元1397年建造的山莊，後改為禪寺，正式名稱為鹿苑寺，由於鹿苑寺外表貼金，故又稱金閣寺。金閣寺聳立在鏡湖池水之中，呈四方形。為顯示幕府武士政權的一統天下的至上權力，金閣寺舍利殿的一至三層的樓閣分別以幕府政權建築，皇家宮廷建築和佛教建築格式修建，最頂層的塔頂裝飾有一具金銅合金的鳳凰，遠遠望去，金光燦爛，絢麗奪目。在鏡湖池中倒映出金碧輝煌、華麗身影的金閣是京都的代表性景觀。

◎【**嵐山渡月橋**】是昔日的龜山天皇因為看見明月當空而啟發命名的，橫跨於桂川之上是嵐山最有名的標誌，站在渡月橋向四周眺望視野極佳，可以看見嵐峽及嵐山公園一排排的櫻花暫綻放的迷人景緻、小橋、流水，一片美麗的世界令人心動，並可以沿著堤岸漫步。

★【**冬之魅力燈的祭典·極光秀**】位於京都龜岡近郊的琉璃溫泉區舉辦的夜間燈的祭典，使用近百萬顆各種顏色燈泡裝飾的現場有如滿



🍴 餐食 早餐：飯店內用 午餐：京都創意懷風料理 晚餐：溫泉旅館內會席料理或外用和風料理御膳

🏠 住宿 京都湯之花溫泉 溪山閣或松園莊保津川亭或麗嘉皇家或京都東急飯店或メルキュール京都宮津リゾート&スパ或大津王子飯店或同級

第03天

飯店—日本唯一專業咖啡博物館~UCC咖啡博物館—莫塞克廣場散策—愛之船遊神戶港灣(特別安排於船內自助午餐)—舞子海上玻璃遊步道(特別安排搭乘電梯登上展望台)~眺望明石大橋(日本最長的吊橋)—六甲山戲雪樂(備有雪盆)—大阪

符號表示：★表含門票 ◎表下車參觀 未標示者表行車經過

★【UCC咖啡博物館】日本唯一的咖啡博物館。日本咖啡大型企業UCC創始人上島忠雄先生希望向更多的人傳達咖啡的魅力，於是在UC C的誕生地神戶，開設了此座咖啡博物館。博物館內有展示介紹咖啡豆的起源及歷史資料，咖啡豆的栽培、烘焙到萃取等過程的展覽室，還有可以體驗分辨不同咖啡的差異、品嚐不同咖啡口味的試飲區。

註：週一休館，逢日本國定假日時改為翌日休息及年末年初，行程將改參觀神戶舞子展望台或橋的科學博物館替代。


◎【神戶港灣】神戶經過1995年1月17日上午5時46分的一場大地震，整座城市被夷為平地，而總吞吐量佔全日本第二的神戶港碼頭區，也不能倖免於難。經過多年的積極復興和規劃，神戶港區又恢復往日雄風與繁華。搖身一變成為具有現代感，且擁有休閒、娛樂、紀念、教育和運輸功能的複合型休憩中心。

◎【莫賽克廣場】是個綜合商場，如其字面含意一樣，設有大型遊覽車和旋轉木馬的摩賽克花園、飲食店、時裝店和電影院等以馬賽克式樣地組合在一起，開放式的商店街和能遠眺大海的廣場很受人們的喜愛。在現代化的建築物排列如織的街道上可感受海濱的開放感。

★【神戶愛之船】特別安排在遊輪上一邊享用吃到飽的自助餐，一邊欣賞神戶港人工島、明石大橋等神戶市著名地標的迷人絕景。

★【舞子展望台】1998年4月5日開始通車的世界上最長的海上吊橋。總長3910米聯絡兵庫縣(淡路島)與神戶之間的跨海吊橋—明石海峽大橋。特別安排前往明石大橋下方的舞子海上遊步道，約150公尺長，站在橋的主塔離海面297公尺高，踏在玻璃的腳下即是海，絕對讓您驚嘆不已喔！

★【六甲山滑雪場(雪盆滑雪)】這兒是屬於人工滑雪場，場內有滑雪設備的租用，特別安排貴賓們可在此體驗銀白色世界中雪盆由高而下俯衝速度感的刺激、或堆雪人、打雪仗，享受闔家歡樂的戲雪樂趣。



🍴 餐食 早餐：飯店內用 午餐：愛之船上百匯自助餐 晚餐：元氣農場自助餐¥2500

🏠 住宿 UNIVERSAL PORT或HOTEL KEIHAN UNIVERSAL TOWER或HOTEL UNIVERSAL PORT VITA或同級

第04天

環球影城一日遊(含門票)~可另自費加購快速通關券

符號表示：★表含門票 ◎表下車參觀 未標示者表行車經過

體驗美國式的驚險與刺激~★【環球影城遊樂場】(Universal Studios Japan·簡稱USJ)，是個集所有冒險浪漫、歡愉與發現的驚喜於一身的超大型主題樂園，即將帶領您進入超乎想像的驚悚奇險世界。這個位在大阪城西灣區的Konohana，佔地54公頃的【日本環球影城】，除了特別從好萊塢及佛羅里達的環球影城2個主題樂園中，挑選特別最受歡迎『侏羅紀公園·乘車探險』、『回到未來·乘車

探險』、『終結者2·3D』、『大白鯊』、『星際歷險』等等娛樂設施，讓遊客完全置身影片拍攝現場，身歷其境的去體驗。只要您想得到的環球系列這兒統統都有：史蒂芬史匹柏的恐龍獻禮～令人驚異的世界，逼真到讓人直起雞皮疙瘩的程度。體驗恐怖的美食鯊驚悚的感受～跟朋友一起搭乘著小船出發，眼觀四方有無鯊魚的行蹤，猛然自左右竄出展開牠強烈的攻擊。為了逐退鯊魚群而進行的射擊與爆炸同樣充滿了魄力！或者大夥可以乘著腳踏車前往ET故鄉的星球～在夜空中來一場散步之旅！同時還準備了令人懷念、從月亮中間橫穿而過的畫面，喚醒您在電影裡體會過的感動。只要你豎起耳朵仔細傾聽，就一定能這裡聽到ET呼喚你名字的聲音。超大魄力的3D螢幕連結了座椅～親身體驗時光機器在做時空之旅時高速狂飆的快感。你可以在未來世界的高樓大廈縫隙間擦身而過，還可以在過去世界岩漿漫流的火山群裡來回穿梭，來場驚險刺激的冒險。此外日本環球影城另外特別增加新設施：WOODY WOODPECKER的『卡通慶典』、『史奴比音響舞台冒險』、『史奴比遊樂場』等等卡通人物為主題的娛樂設施外。透過『環球影城動畫魔術』解開電影導演史帝芬史匹柏電影製作的秘密。再加上以『好萊塢魔術·水上表演』的秀做為一天完美的句點，為日本環球影城增添色彩。影城內合計有18項娛樂設施及45處餐飲設施、商品販賣等等。這個標榜世界最大的主題公園，擁有各式各樣強大的吸引力，重現具代表性的美國文化及風情，以好萊塢引以為傲的熱門電影營造出美國式氣氛，匯集許多影像、音響等尖端技術，是世界首屈一指處處充滿無數驚悚刺激、感動與興奮，保證讓您一次玩個夠；絕對讓您難以忘懷，全園的街道，更是充滿了驚喜和歡樂的娛樂表演。還有更多只在這裡才玩得到的遊樂設施，保證令您大呼過癮。

園內設施介紹：

●2022年最受矚目的就是3月開幕的超級任天堂世界了，庫巴城、碧姬城、蘑菇王國...彷彿親身走進瑪利歐電玩世界～園區內人氣最高的就是「瑪利歐賽車~庫巴的挑戰書~」了，也是日本環球影城目前最熱門的設施。

走進大魔王庫巴的城堡，透過AR、光雕投影等高科技和瑪利歐角色競速，還能獲得道具攻擊對手，光想就超好玩！老少咸宜的「耀西冒險」，搭乘可愛的耀西一起尋找寶物，從高處悠閒地欣賞奇幻的超級任天堂世界吧～還有需搭配「能量手環」的體感遊樂設施，「瞄準！慢慢龜·POW磚塊拳」、「阻止它！食人花·恐慌警報」。體驗和瑪利歐一樣敲磚塊、蒐集金幣，綁定環球影城APP還能和其他遊客一較高下，迫不及待解封後衝一波啦！

●環球奇境的三個主題館：

1,飛天史奴比：可以跟史奴比一同翱翔，高飛或低飄任您決定，乘著飛天史奴比與好友們一起感受置身雲端輕飄飄的樂趣吧。

2,HELLO KITTY夢幻蛋糕杯：快來參加HELLO KITTY的蛋糕派對，好多顏色的杯子蛋糕該選擇哪個好呢？隨著音樂的旋律推著方向盤轉阿轉，非常開心。

3,芝麻街廣場：艾蒙泡泡遨遊，進入艾蒙的異想世界吧！帶著寵物小金魚，在艾蒙吹了好多泡泡的河道上遨遊，水上小旅行真有趣。

園區共18項娛樂設施、45處餐飲設施、商品販賣：這個標榜世界最大的主題公園，擁有各式各樣強大的吸引力，重現具代表性的美國文化及風情，以好萊塢引以為傲的熱門電影營造出美國式氣氛，匯集許多影像、音響等尖端技術，是世界首屈一指處處充滿無數驚悚刺激、感動與興奮，保證讓您一次玩個夠；絕對讓您難以忘懷，全園的街道，更是充滿了驚喜和歡樂的娛樂表演。

●哈利波特園區必玩、必看重點有：

1,兩大遊樂設施：哈利波特禁忌之旅(4D特效乘車體驗)、鷹馬的飛行(兒童版雲霄飛車)

2,兩間特色餐廳：三根掃帚(烤物、甜玉米、奶油啤酒)、豬頭酒吧(生啤酒、奶油啤酒、南瓜汁)

3,四大必逛商店：貓頭鷹郵局、自作聰明的魔法裝備、奧立凡德商店(魔杖)、蜂蜜公爵(帕蒂全口味豆、巧克力蛙)

4,三處街頭表演：魔杖學習、青蛙合唱團、魔法三強錦標賽

5,必拍電影場景：霍格華茲特快車、飛天車

●世界上最大的小小兵專區來囉，萌到不行的小小兵樂園必玩、必看重點有：

1,兩大遊樂設施：小小兵瘋狂乘車遊(4D特效乘車體驗)、冰凍雷射光乘車遊(類似旋轉咖啡杯)

2,兩間特色餐廳：Delicious Me!(小小兵餅乾三明治&飲料)、POP-A-NANA(小小兵爆米花)

3,小小兵商店：甜蜜俘虜、小小兵流行商店、粉絲商店

4,和小小兵合照：與小小兵們的歡慶時光

●一路暢遊到晚上，「環球影城夜間奇觀遊行」由哈利波特、變形金剛、侏羅紀世界、小小兵領銜主演，結合3D光雕投影全球首創新技術，前所未有的超級臨場感，為環球影城畫下完美句點，絕對不容錯過！

■2022大阪環球影城門票採淡旺季浮動制，價格分日幣8,200(淡季)、8,700(平季)、8,900(旺季)三種。

基本門票●-價格\$2,100起

最便宜

排隊排到飽

票券種類：

●1日電子門票

基本門票+快速通關(熱賣)-價格\$2,100起+\$1,410起

可快速通關3-7項熱門設施一次，依興趣自選

價格較高、熱門快速通關券可能一開賣就賣完

票券種類：

●3項快速通關

●4項快速通關

●7項快速通關

基本門票+VIP手環-價格\$3,160起

開園前15分鐘走VIP通道入場搶先玩

要先到阿倍野領手環

票券種類：

●1日門票+VIP手環+阿倍野展望台門票

※大阪環球影城門票注意事項：

快速通關券不含門票，記得和環球影城入園門票一起購買！

務必查詢「環球影城人數預測」，若是紅色以上的混雜警戒，強烈建議購買快速通關，免得都在排隊。

* 特別報告1：持票進入影城後，不可中途離場後重複入場。

* 特別報告2：為提供給各位更安全的遊樂空間，園區內的各項遊樂設施，依序進行維護工作，屆時該遊樂設施將暫停服務，不便之處敬請見諒。暫停服務之遊樂設施，依樂園官方網站及當日公告為主，敬請見諒。<https://www.usj.co.jp/web/ja/jp>



🍴 餐食 早餐：飯店內用 午餐：方便遊玩敬請自費自理 晚餐：方便遊玩敬請自費自理

🏠 住宿 UNIVERSAL PORT或HOTEL KEIHAN UNIVERSAL TOWER或HOTEL UNIVERSAL PORT VITA或同級

第05天

飯店—免稅店—日本第一名城～大阪城公園(不上天守閣)—大阪關西空港 / 桃園國際機場

符號表示：★表含門票 ◎表下車參觀 未標示者表行車經過

◎【大阪城公園】日本著名武將豐臣秀吉所建造所建造而成，號稱《日本第一名城》。大阪城公園開設於1931年，總面積達106.7公頃，十分廣闊。被華麗的樹林環繞大阪城，其四季各異的風景令遊客沉醉。它位於大阪的城市中心，作為市民們休憩的場所深受人們的喜愛。2月～3月初則是大阪城外的梅林梅花升開之際。

◎【免稅商店】您可自由選購精美禮品回台饋贈親友。大阪城為戰國時代名將豐臣秀吉於16世紀權力達到巔峰時期所興建。城廓與巨石群蔚為壯觀，一磚一瓦的雕刻，表現的淋漓盡致。

在與導遊約定時間地點集合後，搭乘專車前往關西空港，辦理出境手續後搭乘豪華客機返回台灣。

註1：本行程將依當地實際狀況由導遊做小幅度順序調整，但保證行程會全部走完。

註2：行程表中列明之住宿順序僅為先行提供給貴賓參考之用，請依當團行前說明會公佈之正確資料為準。



🍴 餐食 早餐：飯店內用 午餐：機上精緻套餐 晚餐：溫暖的家

🏠 住宿 甜蜜的家

■ 旅遊注意事項

親愛的鳳凰貴賓，您好！

感謝您與鳳凰旅遊一起共享旅行世界的樂趣！為了旅途順暢及維護您的權益，我們竭誠建議您詳閱下列注意事，以便利您充分享受一趟快樂之旅。

一、 出入境

1. 請依約定的集合時間、地點，於**班機起飛前二小時**攜帶行李及相關證件至指定航空公司團體櫃檯，向領隊或送機人員辦理報到，完成搭機（check in）及出境手續（提醒您，部分航空公司與旺季期間則須於班機起飛前三小時集合）。
2. 托運行李請備堅固耐用者為佳，需備鎖，以每人交運一件（限重20公斤以內或依各家航空公司規定），以及一件輕便隨身行李自帶為原則（隨身行李不可超過：長56x寬36x高23公分）。

3. 目前大部分航空公司均規定行李托運須自行辦理check in手續，亦請旅客自行保留行李收據。
4. 貨幣：超過等值美金1萬元現金者，應報明海關登記；人民幣限額為兩萬元；新台幣以6萬元為限，如所帶之新台幣超過限額時，應在出境前事先向中央銀行申請核准，持憑查驗放行，超額部份未經核准，不准攜出。

如結匯是購買美金旅行支票，請務必結匯後立刻在支票左上角簽名欄簽名，下面的簽名欄則待支付款項時再簽名。建議您可另外用一張紙記下每張支票號碼，每用掉一張則劃掉一個號碼，並保留購買旅行支票時的存根，以便萬一遺失時可迅速辦理掛失補發。

(如有最新公告，依財政部關稅局公告為主)

二、海關

1. 旅客返國可免稅攜帶香煙一條、酒一瓶，及少量自用香水或禮物。
2. 禁止攜帶各種肉類、植物、蔬菜及不良刊物入、出境。
3. 毒品、槍械、彈藥，未經主管機關許可，禁止攜帶入、出境。
4. 銼刀、指甲剪、水果刀請置於大行李箱內托運（否則過關時將會沒收）。
5. 保育類野生動物及其產製品，如未取得許可文件就帶回國或郵寄，依法將以走私論罪，敬請旅客留意。
6. 購買非保育類野生動植物產製品時，亦應向廠商索取海關許可證明，因各國管制辦法不同，攜帶此類物品常會造成入、出境的麻煩。
7. 不接受他人托帶物品，以免在海關檢查時遭無妄之災。
8. 任何團員若有私帶私貨之嫌，領隊有權拒絕隨團報關，以免影響其他團員通關手續(權益)。
9. 出入境不能攜帶超過報關金額（可參考一.出入境第4點）。
10. 海關查驗行李時應予配合，超額物品應誠實申報。
11. 出發前應檢查自己的證件是否過期，證件包括護照及當地簽證等。

◎ 特別注意！民航局安檢規定：

1. 旅客隨身攜帶之液體、膠狀及噴霧類物品容器，其體積不得超過100毫升。
2. 所有液體、膠狀及噴霧類物品容器均應裝於不超過1公升且可重複密封之透明塑膠袋內，所有容器裝於塑膠袋內時，塑膠袋應可完全密封，並且每名旅客限制攜帶1個，於通過安檢線時由檢查人員目視檢查。
3. 旅客攜帶旅行中所必要、但未符合前述限量規定之嬰兒奶粉(牛奶)、嬰兒食品、藥物、糖尿病或其他醫療所需之液體、膠狀及噴霧類物品，經向安全檢查人員申報並獲得同意後即可攜帶。
4. 出境或過境(轉機)旅客在機場管制區或前段航程於機艙內購買、或取得前述物品可隨身攜帶上機，但需包裝於經籤封防止調包及顯示有效購買證明之塑膠袋內。
5. 為使安檢線之X光檢查儀有效檢查，前述塑膠袋應與其它手提行李、外套或手提電腦分開通過X光檢查。

航空站出境服務台24小時聯絡電話

- 第一航廈 (03) 398-2143~4
 - 第二航廈 (03) 398-3274、(03) 398-3294
- 臺灣桃園國際機場

◎ 美加地區特別注意事項

自2008年5月5日起，美加境內托運行李之規定將有變動，凡購買經濟艙機票及兌換里程獎勵之經濟艙機票，**可免費托運一件行李**，第二件托運行李則須酌收美金25元。

美國聯邦運輸安全署 (TSA) 發布以下航空旅遊注意事項：

1. 各類的液態或凝膠狀物品(包括飲料、洗髮精、防曬油、乳液、牙膏和髮膠等等)禁止攜帶上機，必需放置在托運行李中。但嬰幼兒食品及有醫生處方之必備藥物不在此限。
2. 儘量減少隨身攜帶的行李。
3. 至少在飛機起飛前三個小時到達機場。
4. 安檢後在候機處所購買的飲料，必需在登機前喝完，安檢人員會在登機門進行抽檢。
5. 與TSA安檢人員及航空公司人員充分配合，提高警覺，若有看到行徑可疑之人或事，向有關單位報告。

*出國旅客可瀏覽美國聯邦安全署 (TSA) 的網站www.tsa.gov，得知最新相關規定。

三、食

1. 早餐一般以自助餐為主，可任意取用，但以適量為宜。
2. 午餐及晚餐以中、西餐以及風味特色餐搭配（不含飲料），盡量安排多樣化。
3. 於餐廳用餐時，請勿飲用自己所攜帶的酒類及飲料。
4. 若安排在中國餐廳用餐，因各大城市之中國餐廳，受限於材料來源及烹調方式，實在無法與國內相比較，若無法盡善盡美，敬請見諒！
5. 飲食有特殊需要者，如吃素或不吃牛肉，請在旅遊行前說明會時告知，以便事先預訂（因機上無法臨時準備）。

四、衣

1. 衣著及鞋子以輕便舒適為原則。
2. 冬天服裝以保暖又便於穿脫為原則，同時請備厚毛襪、圍巾、手套等禦寒裝備。

3. 如遇下雪或極地地區，因雪地反光甚強，請備墨鏡護眼，並攜帶面霜、護脣膏等，以防凍傷。

五、住

1. 團體旅遊住宿，一般以二人一室為原則，如欲住單人房則須增繳單人房價差。
2. 一般飯店內不提供牙膏、牙刷、毛巾等私人用品，且基於衛生理由，敬請自行攜帶。
3. 房內如有煮具與茶包、咖啡包，多為免費供應，但冰箱內之任何東西則需付費。
4. 在浴缸內淋浴時，請務必拉起浴簾並將其放於浴缸內，以防濺濕地板。
5. 貴重物品請放置飯店保險箱內，如隨身攜帶，切勿離手。
6. 住宿飯店請隨時加扣安全鎖，並勿將衣物披在燈上或在床上抽煙，聽到警報器時，請由緊急出口迅速離開。
7. 提醒您全球各地因響應環保而實施「公共區域禁菸」的國家越來越多，飯店房間內亦列為禁止吸菸場所，在此提醒您請勿在飯店公共區域或客房內吸菸，以免誤觸當地法規而遭受高額罰款。
8. 游泳池未開放時間，請勿擅自入池，並切記勿單獨入池。
9. 夜間或自由活動時間自行外出，請告知領隊或團友。

六、交通及行程

1. 搭乘飛機時，請隨時扣緊安全帶，以免亂流影響安全。
2. 搭車時請勿任意更換座位，頭、手勿伸出窗外，上下車請注意來車。
3. 搭乘纜車時，請依序上下，聽從工作人員指揮。
4. 出國旅遊期間，下車或於旅館外出時，貴重物品（護照、金錢、相機、攝影機、沿途新購物品）。請勿置於車上及房間內。
5. 出國旅遊期間，請勿將護照交給他人保管(包括領隊或當地導遊)。要求統一保管時，亦請您回絕。
6. 隨團體參觀時請緊隨團體行動，不單獨行動。
7. 出門在外特別注意安全，切記財不露白，平時財物分開放置，購物時也不應當眾掏出大把鈔票點數。
8. 遵守領隊所宣布的觀光區、餐廳、飯店、遊樂設施等各種場所的注意事項。
9. 旅遊活動安全等級以品保協會評定之危險標準為依據，品保協會未評定者，則由本公司自行評定；身體狀況不佳、孕婦、幼兒及患有心臟病、高血壓、氣管疾病等貴賓，請自行斟酌個人身體狀況，請勿勉強參加。
10. 本公司未提供的自費活動項目，建議您不要參加。若因自行參加而導致意外發生時，本公司恕不負責。
11. 正常旅遊時間外所有客人要求領隊帶領之額外活動，若發生任何意外時，本公司及領隊恕不負責。
12. 搭乘船隻請務必穿著救生衣，搭乘快艇請扶緊坐穩，勿任意移動。
13. 行走雪地及陡峭之路，請小心謹慎。
14. 團體行進中一切以團隊精神為主，暫時需要犧牲一些個人自由、凡事以團隊為優先並相互合作、幫助、發揮團隊精神，若有服務不周之處，敬請不吝賜教，並求改進，謝謝！

外交部緊急聯絡中心設有「旅外國人急難救助全球免付費專線」800-0885-0885目前可適用歐、美、日、韓、澳洲等22個國家或地區，並印製有「旅外國人急難救助卡」，可至機場服務台自由取用或至外交部網站下載

七、保險

再次感謝您的支持，參加本公司所承辦的團體旅遊。自2023年5月1日起，為參團旅客投保【責任保險】金額提高至新台幣500萬元，【意外醫療實支實付】為新台幣20萬元（均已超過旅行業管理規則第五十三條規定的200萬元，意外醫療亦已超過交通部觀光局規定的實支實付新台幣10萬元）。唯15歲以下、70歲以上之旅客，與《以台灣為母港出發的郵輪航程》的部分，保險公司只接受最高保額為兩百萬，敬請知悉與理解。以及綜合旅行社的八千萬履約責任險。另外，**觀光局在「國外定型化旅遊契約書」第九條第五款中規定，旅行社有告知旅客自行投保旅行平安保險之義務**。因此，為了您的權益，特別提醒每一位參加團體的貴賓，不要忘了自行投保旅遊平安險，或洽詢您的服務人員相關問題。

■ 旅遊實用資訊

日本旅遊

一、**電壓**：日本家庭電壓為100伏特。各大城市的主要飯店都有100伏特及220伏特的電源插座，一般只能插入雙腳插頭。

二、**時差**：比台灣時間快一小時。

三、**匯率**：單位：¥日圓

1.匯率：1日圓=約0.21台幣(匯率隨時變動，以上僅供參考，[查詢](#))

2.在國際機場的兌換處或各大銀行及觀光飯店都可兌換貨幣

3.旅行支票在銀行兌換比較方便，一般商店和餐廳幾乎無法使用旅行支票。

4.機場兌換處營業時間為06:30~23:00，銀行的營業時間：星期一至五09:00~15:00，星期六、日和公共假期都關閉。

四、如何撥打國際電話

1.從日本打電話回台灣：001010+886+台灣城市區域碼+對方電話號碼

2.從台灣打電話到日本：002+81+當地區域碼+對方電話號碼

※請注意，區域碼不加0，如台北市的區域碼是02，撥的時候只需撥2即可；同理撥打對方的行動電話時前面的0不用加。

3.市內電話：日本到處都有公用電話，特別是在車站和商業區周圍，共分紅、黃、粉紅和綠四種顏色。

打公共電話可使用10日圓和100日圓的硬幣以及電話卡。市內電話費為每分鐘10日圓，使用預付電話卡是最方便的方法。

4.電話卡：有500日圓和1,000日圓兩種，1,000日圓的電話卡可打105次10日圓的電話，大部分的電話亭裡設有電話卡自動售卡機，便利店和車站小賣店亦有販售，在風景名勝地區亦出售有製作精美的紀念電話卡，雖然價錢會較貴、且所含的單位也較少，但可收藏。

五、季節氣候

1.日本的氣候屬於溫帶海洋性氣候，北端位於亞寒帶，而最南端屬於亞熱帶，大部分地區的雨季約在6月中旬至7月中旬，降雨量比其他時期多。春、秋兩季氣候較為涼爽，需穿外套和薄毛衣。夏季炎熱，以短袖運動服裝等輕便衣著為主。冬季寒冷，需攜帶輕便大衣、保暖外套或厚毛衣等。

* 春季【3-5月】夏季【6-8月】秋季【9-11月】冬季【12-2月】

■ 住宿飯店資訊

* 提醒您全球各地因響應環保而實施「公共區域禁菸」的國家越來越多，飯店房間內亦列為禁止吸菸場所，在此提醒您請勿在飯店公共區域或客房內吸菸，以免誤觸當地法規而遭受高額罰款。

本團飯店尚在確認中,我們將隨時為您提供最新資訊,謝謝!!

■ 航班資訊

再次提醒**護照自帶**的貴賓，請在前往機場與團體集合出發前，請再次檢查是否已經攜帶**您的護照或簽證等相關旅行文件**..等，並請提早或準時抵達機場集合，以便協助您辦理Check-in手續。

■ 鳳凰再次叮嚀貴賓~旅遊安全的注意事項

出國旅遊已經是台灣旅客從事休閒的主要活動之一，鳳凰旅遊非常榮幸能在此趟行程為貴賓提供服務，但是，基於維護貴賓的旅遊安全，希望您能耐心與仔細閱讀我們以下的叮嚀，任何疑問也請隨時洽詢隨團服務的領隊或導遊，謝謝!

根據旅遊醫學專業醫師的建議：

1. 懷孕婦女、年長者、行動不便、慢性病患者如心臟病血管疾病、肺及呼吸疾病、腎臟病及尿毒症、痛風及高尿酸血症、糖尿病及高血壓病患者，及癌症患者或健康狀況不佳者，參團出國旅遊時，一定要有親友隨行照料（尤其是行動不便者）；並在行程出發前主動告知旅行社，以便旅行社能在行程中、儘量協助安排相關事宜。
2. 慢性疾病患者請記得在行程出發前做好個人用藥的準備，例如：攜帶足夠的藥物量，以及英文處方箋（含：藥物名稱、劑量及用法）；尤其是長途飛行的旅程中，貴賓一定要將相關藥品及醫師處方箋放在隨身行李，請勿只放在大行李箱內。
3. 基於旅遊安全考量，請貴賓自行酌量身體狀況，是否能夠參加具刺激性或危險性的活動，並請務必提醒領隊或導遊個人的病史，（刺激性活動如：高原.高山旅遊、浮潛.潛水、衝浪及相關水上活動、泛舟、滑雪、高空彈跳..等）。
4. 相當受到喜愛的泡湯活動，並不是人人都合適喔!尤其是泡湯時，因為溫度急遽的變化容易引起身體不適，請貴賓斟酌。想泡湯的貴賓，提醒您泡湯前先作暖身運動，下池時速度放緩、由手、腳尖、腿、腰、身體至全身，每次泡湯以10~15分鐘為宜，最多不要超過2次，泡湯後需補充水分。

鳳凰再次叮嚀：

提醒貴賓隨時留意自身的健康外，若有任何身體不適，請務必在第一時間通知隨團服務的領隊或導遊；參加各項活動前，也請務必仔細聆聽領隊或導遊的安全須知宣導及規定，並請遵守。

*基於旅遊安全考量，貴賓有義務告知您的身體狀況，若因貴賓未告知或隱瞞，則表示旅客願意自行承擔一切責任。

■ 出國旅遊攜帶物品核對表

旅遊文件資料		
<input type="checkbox"/> 護照 (出國日起六個月以上效期)	<input type="checkbox"/> 簽證	<input type="checkbox"/> 出境證
<input type="checkbox"/> 機票	<input type="checkbox"/> 旅遊行程手冊	<input type="checkbox"/> 各地旅遊參考資料
<input type="checkbox"/> 外幣零用金	<input type="checkbox"/> 信用卡	<input type="checkbox"/> 記事本

<input type="checkbox"/> 名片 (旅客自行斟酌)	<input type="checkbox"/> 親友聯絡地址、電話	
衣物用品		
<input type="checkbox"/> 西裝、洋裝、領帶	<input type="checkbox"/> 襯衫、休閒服、夾克	<input type="checkbox"/> 毛衣、風衣、長褲
<input type="checkbox"/> 襪子、手帕、內衣褲	<input type="checkbox"/> 便鞋、平底鞋、拖鞋	<input type="checkbox"/> 睡衣褲
<input type="checkbox"/> 防寒衣物 (帽子、手套、圍巾)	<input type="checkbox"/> 游具(泳衣、泳帽、蛙鏡)	<input type="checkbox"/> 摺傘或輕便雨衣
<input type="checkbox"/> 太陽眼鏡、防曬乳液	<input type="checkbox"/> 遮陽帽	
個人用品		
<input type="checkbox"/> 梳子、髮油	<input type="checkbox"/> 刮鬍刀、刮鬍膏(請放入托運行李箱)	<input type="checkbox"/> 化妝品、面紙、面霜、面膜
<input type="checkbox"/> 牙刷、牙膏、洗面乳、沐浴乳、洗髮精	<input type="checkbox"/> 水壺	<input type="checkbox"/> 吹風機
<input type="checkbox"/> 針線、備用釦	<input type="checkbox"/> 指甲刀、水果刀(請放入托運行李箱)	<input type="checkbox"/> 轉換插頭、變壓器
其他		
<input type="checkbox"/> 個人自用應急藥品 (慢性病英文處方箋)	<input type="checkbox"/> 零食	<input type="checkbox"/> 紀念品
<input type="checkbox"/> 親友請託購物品清單	<input type="checkbox"/> 休閒雜誌	<input type="checkbox"/> 筆

Have a nice trip 旅途愉快