



Tour Member Handbook
旅客手冊



團 號： JPN230818A
行程名稱： 關西四都FUN暑假5日》暢遊環球影城、嵐山小火車、日清泡麵DIY、奈良梅花鹿、水上巴士體驗
集合時間：
胸 牌：
領 隊：
送機人員： 沈昆毅先生 (0986242434)

*再次提醒**護照自帶**的貴賓，請在前往機場與團體集合出發前，請再次檢查是否已經攜帶**您的護照或簽證等相關旅行文件**..等，並請提早或準時抵達機場，以便協助您辦理Check-in手續。

行程內容

關西四都FUN暑假5日》暢遊環球影城、嵐山小火車、日清泡麵DIY、奈良梅花鹿、水上巴士體驗

* 行程特色

- ◆大阪城 / 為大阪名勝之一，和名古屋城、熊本城並列日本歷史上的三名城，別名「金城」或「錦城」。
- ◆東大寺 / 1998年作為「古奈良的歷史遺跡」的組成部分被列為世界文化遺產。

- ◆清水寺 / 莊嚴又雄偉的木造結構建築『清水的舞台』，由巨大的木柱支撐從峭壁上伸展，勾勒出千年古典雅緻的風貌。
- ◆奈良公園 / 傳說中春日大社竹神祇，就是乘著鹿降臨於此地。這些鹿被放養在東大寺，遊客可自由和鹿嬉戲玩耍。
- ◆嵐山渡月橋 / 乃昔日山天皇因皓月橫空啟發而命名，嵐山腳下緩緩流淌的大堰川上橫跨。* 特別安排搭乘嵐山小火車 *
- ◆明石大橋 / (觀景驚嘆步道) 世界第一長的吊橋。
- ◆神戶港灣摩塞克廣場 / 號稱「關西台場」的港灣樂園(Harbor Land)是關西地區的時尚中心。
- ◆環球影城 (Universal Studios Japan · 簡稱USJ) / 集所有冒險浪漫、歡愉與發現的超乎想像的驚悚奇險遊樂世界。

第01天

桃園國際機場 / 大阪關西空港→日清泡麵博物館【手工DIY製作個人專屬的泡麵】→經明石大橋海上步道(世界第一長的吊橋)~舞子海上玻璃遊步道·乘電梯登上迴遊展望台→港灣MOSAIC浪漫風情散策~可眺望美麗神戶港口及街景→神戶

符號表示：★表含門票◎表下車參觀 未標示者表行車經過


今日集合於 **桃園國際機場**，由專人協助辦理登機手續後，搭乘豪華噴射客機飛往日本第一大商業城市【**大阪**】-關西空港。

1994年耗費1.45萬億日幣打造的【**關西國際空港**】，是使用填海造地的技術修建而成。通過5年的填海工程，用了1.8億立方米的土方，在原先水深達17至18米的大海裡填出了5.11平方公里的機場用地。主要由義大利建築師倫佐·皮亞諾和日本設計師岡部憲明設計的關西國際空港，甚至得過美國土木工程師協會的讚美，稱其為「新世紀的豐碑」。

★【日清泡麵博物館】全世界最早也是唯一的手工雞肉泡麵(日清食品)杯麵。特別安排親自DIY體驗製作，從設計杯子的圖形、湯頭、材料都可以自由發揮，您將會製作出一個全世界唯一獨一無二的一碗杯麵。

★【明石大橋】世界第一長的吊橋。全長三九一一公尺長，當時設計工程時全長為3910公尺，因1995年阪神大地震時地層變動，導致延長了一公尺。將帶領各位貴賓登上明石大橋墩，讓您與明石大橋更接近，可見橋樑當時建設時的艱難及壯觀，美景盡收眼底，一份莫名的感動湧上心頭！

◎【神戶港灣摩塞克廣場】神戶是關西地區的流行時尚中心，其中號稱「關西台場」的港灣樂園(Harbor Land)更是其中精華所在，此區是幾棟大型Mall中造型最特殊的，木屋建築與海港景色非常搭配，踩在木頭地板上，是不是更有度假的感覺？逛街、購物、遊樂，在這裡無不精彩。馬路這一邊圍繞著植物，流水穿過小橋，面海那一側有大片的露台，夏天從這裡欣賞海上花火是最棒位子。接近百家商店，包括各式餐飲、服飾、雜貨、飾品等讓人逛得流連忘返。在這裡還坐落著許多大型購物中心MOSAIC、CANALGARDEN、阪急百貨等，規模與貨色均不比東京台場遜色，集中密度更是過之而無不及，神戶的港灣樂園無疑是走在時代尖端的購物天堂。



- 🍴 **餐食** 早餐：機上精緻套餐 午餐：壽司便當+軟性飲料 晚餐：莫塞克廣場內自助餐
- 🏠 **住宿** 神戶大倉飯店或PORTOPIA HOTEL或神戶ANA或同級

第02天

世界文化遺產·清水寺·清水舞台~音羽瀧(10大名水)~二、三年阪→伏見稻荷大社(千本鳥居)→嵐山渡月橋(藝伎回憶錄的外景拍攝地)* 特別安排搭乘小火車~竹林步道散策~野宮神社→京都或大阪


符號表示：★表含門票◎表下車參觀 未標示者表行車經過

★【**清水寺**】關西最重要的文化財產。清水寺為京都最老的寺院，建於公元798年，佔地面積13萬平方米，為慈因大師(相傳是唐僧在日的第一個弟子)創建，是平安時代之代表建築物，後來曾多次遭大火所焚毀，現今所見為1633年德川家光依原來建築手法重建。與金閣寺、二條城並列為京都三大名勝，也是著名的賞楓及賞櫻之著名景點。

◎【**清水舞台**】主要特色為建造在突出的山壁之上，全部只用139根高數十米的大圓木支撐，完全不用釘子，據說只要站在舞台下方就可使百病全消，促立於視野遼闊的舞台上京都古僕之美盡收眼底。而供奉月下老人的地主神社，戀愛占卜聞名全國，想要祈求良緣的人可別忘了試試姻緣石。此寺建於東山旁挑空由139根巨木為根基所建構而成，為日本最大的木造建築，並立於此懸崖之巔，京都古僕之美盡收眼底。清水寺正殿旁有一山泉，稱為【音羽瀑布】，流水清冽，終年不斷，被列為日本十大名水之首，清水寺愛此而得名。而後沿著饒富京都古風的步道~京都【二、三年阪】漫遊，沿途盡是古風盎然，清水燒的古瓷店，古樸的飲食店和紀念品店。

◎【**伏見稻荷大社**】據史書記載始建於和同4(公元711)年，是日本全國各地四萬所稻荷神社的總社。稻荷神社是日本人信奉的保佑商業繁榮昌盛、五谷豐收之神的所在地。伏見稻荷大社位於稻荷山，由樓門、本殿、千本鳥居等構成，由千座朱紅色鳥居構成的神祕通道，直通稻荷山山頂，是京都獨特風景的代表之一。

◎【**嵐山渡月橋**】* 特別安排搭乘小火車·渡月橋乃昔日山天皇因皓月橫空啟發而命名，如今是電影時代劇的熱門外景地，橫跨大堰川的渡月橋，有著濃郁的傳說色彩，自古即有許多詩歌為之傳頌，山光水色四季皆宜，此地的秋色與冬景常是文人墨客最好的題材，漫步悠遊，令人心曠神怡；嵐山周邊有不少土產店，吃的、玩的、小飾品紀念物，要什麼有什麼，並有人力車穿梭其間，熱鬧異常，遊客如織。嵯峨野【竹林步道】欣賞竹林之美，沿路二旁的竹木高聳，靜幽詩情，閑靜中盡是畫意。



- 🍴 餐食** 早餐：飯店內用 午餐：嵐山湯豆腐定食或京風蒸籠料理 晚餐：京都名物相撲鍋物御膳
- 🏠 住宿** エスペリアホテル京都或ホテルマイステイズ新大阪コンファレンスセンター或ホテルモントレル・フレール大阪或クインテッサホテル大阪ベイ或同級

第03天

世界文化遺產・巍峨大佛～東大寺（世界文化遺產）→悠遊自在梅花鹿群～奈良公園→日本三大名城～大阪城公園→免稅店→水上巴士【大阪城港 - 淀屋橋港】→大阪～可自由夜訪道頓堀、心齋橋、御堂筋大道或梅田地下街

符號表示：★表含門票 ◎表下車參觀 未標示者表行車經過

日本的第一座永久首都於西元710年在平城建立，也就是現在的【奈良】。然而隨著該城市的佛教僧院的影響力和政治野心威脅到政府，首都於西元784年便遷至長岡。奈良位於畿內平原，從京都到大阪不到1小時即可抵達。由於以往是日本的首座永久首都，奈良處處是歷史寶藏，包括一些日本最古老的佛教寺廟。

★【東大寺】距今約有一千二百多年的歷史，因建築在當時首都平城京以東，所以被稱作東大寺。東大寺於七二八年由信奉佛教的聖武天皇建立，大佛殿寬五十七米、深五十米、高四十八米，為現今世界上最大的木造結構建築。優美的建築和法相莊嚴的佛像，讓來自世界各地的觀光客讚嘆不已，一九九八年作為「古奈良的歷史遺跡」之組成部份，被聯合國列為世界文化遺產。

◎【奈良公園】是日本最大的公園，園內遍植松樹，許多古寺、神社都在林間的空隙裡。在公園內到處可看到梅花鹿嬉遊其間，據說此鹿是春日神設的使者，因此又有「鹿園」之稱。

◎【免稅店】自由選購精美禮品，自用或回台饋贈親友。

◎【大阪城】（三大名城）位於日本大阪市中央區內，為大阪名勝之一，和名古屋城、熊本城並列日本歷史上的三名城，別名「金城」或「錦城」。

夜晚可自由前往～

【道頓堀】是沿著道頓堀川南岸的一大繁華街區。日本人常說“吃在大阪”，可見這裏的飲食店之多，是最受大阪市民歡迎的地方。道頓堀川的兩岸的室外廣告和霓虹燈一連成了一片，有些建築物的整個牆面被五光十色的霓虹廣告裝點。

【心齋橋】作大阪最大的購物區，集中了許多精品屋和專賣店、大型百貨店、百年老鋪、面向平民的各種小店鋪鱗次櫛比。石板鋪就的人行道、英國風格的路燈和成排磚造建築物的周防町筋，格調高雅，這一帶被人稱【歐洲街】。



- 🍴 餐食** 早餐：飯店內用 午餐：日式陶板御膳 晚餐：日式燒肉食放題
- 🏠 住宿** ホテルモントレル・フレール大阪或ホテルマイステイズ新大阪コンファレンスセンター或クインテッサホテル大阪ベイ或HOTEL UNIVERSAL PORT VITA或同級

第04天

環球影城一日遊(含門票)～可另自費加購快速通關券

符號表示：★表含門票 ◎表下車參觀 未標示者表行車經過

體驗美國式的驚險與刺激～★【環球影城遊樂場】（Universal Studios Japan，簡稱USJ），是個集所有冒險浪漫、歡愉與發現的驚喜於一身的超大型主題樂園，即將帶領您進入超乎想像的驚悚奇險世界。這個位在大阪城西灣區的Konohana，佔地54公頃的【日本環球影城】，除了特別從好萊塢及佛羅里達的環球影城2個主題樂園中，挑選特別最受歡迎『侏羅紀公園·乘車探險』、『回到未來·乘車探險』、『終結者2·3D

』、『大白鯊』、『星際歷險』等等娛樂設施，讓遊客完全置身影片拍攝現場，身歷其境的去體驗。只要您想得到的環球系列這兒統統都有：史蒂芬史匹柏的恐龍獻禮～令人驚異的世界，逼真到讓人直起雞皮疙瘩的程度。體驗恐怖的美食鯊驚悚的感受～跟朋友一起搭乘著小船出發，眼觀四方有無鯊魚的行蹤，猛然自左右竄出展開牠強烈的攻擊。為了逐退鯊魚群而進行的射擊與爆炸同樣充滿了魄力！或者大夥可以乘著腳踏車前往ET故鄉的星球～在夜空中來一場散步之旅！同時還準備了令人懷念、從月亮中間橫穿而過的畫面，喚醒你在電影裡體會過的感動。只要你豎起耳朵仔細傾聽，就一定能這裡聽到ET呼喚你名字的聲音。超大魄力的3D螢幕連結了座椅～親身體驗時光機器在做時空之旅時高速狂飆的快感。你可以在未來世界的高樓大廈縫隙間擦身而過，還可以在過去世界岩漿漫流的火山群裡來回穿梭，來場驚險刺激的冒險。此外日本環球影城另外特別增加新設施：WOODY WOODPECKER的『卡通慶典』、『史奴比音響舞台冒險』、『史奴比遊樂場』等等卡通人物為主題的娛樂設施外。透過『環球影城動畫魔術』解開電影導演史蒂芬史匹柏電影製作的秘密。再加上以『好萊塢魔術·水上表演』的秀做為一天完美的句點，為日本環球影城增添色彩。影城內合計有18項娛樂設施及45處餐飲設施、商品販賣等等。這個標榜世界最大的主題公園，擁有各式各樣強大的吸引力，重現具代表性的美國文化及風情，以好萊塢引以為傲的熱門電影營造出美國式氣氛，匯集許多影像、音響等尖端技術，是世界首屈一指處處充滿無數驚悚刺激、感動與興奮，保證讓您一次玩個夠；絕對讓您難以忘懷，全園的街道，更是充滿了驚喜和歡樂的娛樂表演。還有更多只在這裡才玩得到的遊樂設施，保證令您大呼過癮。

園內設施介紹：

●2022年最受矚目的就是3月開幕的超級任天堂世界了，庫巴城、碧姬城、蘑菇王國...彷彿親身走進瑪利歐電玩世界～園區內人氣最高的就是「瑪利歐賽車～庫巴的挑戰書～」了，也是日本環球影城目前最熱門的設施。

走進大魔王庫巴的城堡，透過AR、光雕投影等高科技和瑪利歐角色競速，還能獲得道具攻擊對手，光想就超好玩！老少咸宜的「耀西冒險」，搭乘可愛的耀西一起尋找寶物，從高處悠閒地欣賞奇幻的超級任天堂世界吧～還有需搭配「能量手環」的體感遊樂設施，「瞄準！慢慢龜·POW磚塊拳」、「阻止它！食人花·恐慌警報」。體驗和瑪利歐一樣敲磚塊、蒐集金幣，綁定環球影城APP還能和其他遊客一較高下，迫不及待解封後衝一波啦！

●環球奇境的三個主題館：

1,飛天史奴比：可以跟史奴比一同翱翔，高飛或低飄任您決定，乘著飛天史奴比與好友們一起感受置身雲端輕飄飄的樂趣吧。

2,HELLO KITTY夢幻蛋糕杯：快來參加HELLO KITTY的蛋糕派對，好多顏色的杯子蛋糕該選擇哪個好呢？隨著音樂的旋律推著方向盤轉阿轉，非常開心。

3,芝麻街廣場：艾蒙泡泡遨遊，進入艾蒙的異想世界吧！帶著寵物小金魚，在艾蒙吹了好多泡泡的河道上遨遊，水上小旅行真有趣。

園區共18項娛樂設施、45處餐飲設施、商品販賣：這個標榜世界最大的主題公園，擁有各式各樣強大的吸引力，重現具代表性的美國文化及風情，以好萊塢引以為傲的熱門電影營造出美國式氣氛，匯集許多影像、音響等尖端技術，是世界首屈一指處處充滿無數驚悚刺激、感動與興奮，保證讓您一次玩個夠；絕對讓您難以忘懷，全園的街道，更是充滿了驚喜和歡樂的娛樂表演。

●哈利波特園區必玩、必看重點有：

1,兩大遊樂設施：哈利波特禁忌之旅(4D特效乘車體驗)、鷹馬的飛行(兒童版雲霄飛車)

2,兩間特色餐廳：三根掃帚(烤肉、甜玉米、奶油啤酒)、豬頭酒吧(生啤酒、奶油啤酒、南瓜汁)

3,四大必逛商店：貓頭鷹郵局、自作聰明的魔法裝備、奧立凡德商店(魔杖)、蜂蜜公爵(帕蒂全口味豆、巧克力蛙)

4,三處街頭表演：魔杖學習、青蛙合唱團、魔法三強錦標賽

5,必拍電影場景：霍格華茲特快車、飛天車

●世界上最大小小兵專區來囉，萌到不行小小兵樂園必玩、必看重點有：

1,兩大遊樂設施：小小兵瘋狂乘車遊(4D特效乘車體驗)、冰凍雷射光乘車遊(類似旋轉咖啡杯)

2,兩間特色餐廳：Delicious Me!(小小兵餅乾三明治&飲料)、POP-A-NANA(小小兵爆米花)

3,小小兵商店：甜蜜俘虜、小小兵流行商店、粉絲商店

4,和小小兵合照：與小小兵們的歡慶時光

●一路暢遊到晚上，「環球影城夜間奇觀遊行」由哈利波特、變形金剛、侏羅紀世界、小小兵領銜主演，結合3D光雕投影全球首創新技術，前所未有的超級臨場感，為環球影城畫下完美句點，絕對不容錯過！

■2022大阪環球影城門票採淡旺季浮動制。

基本門票●-價格\$2,100起

最便宜

排隊排到飽

票券種類：

●1日電子門票

基本門票+快速通關(熱賣)-價格\$2,100起+\$1,410起

可快速通關3-7項熱門設施一次，依興趣自選

價格較高、熱門快速通關券可能一開賣就賣完

票券種類：

●3項快速通關

●4項快速通關

●7項快速通關

基本門票+VIP手環-價格\$3,160起

開園前15分鐘走VIP通道入場搶先玩

要先到阿倍野領手環

票券種類：

●1日門票+VIP手環+阿倍野展望台門票

※大阪環球影城門票注意事項：

快速通關券不含門票，記得和環球影城入園門票一起購買！

務必查詢「環球影城人數預測」，若是紅色以上的混雜警戒，強烈建議購買快速通關，免得都在排隊。

* 特別報告1：持票進入影城後，不可中途離場後重複入場。

* 特別報告2：為提供給各位更安全的遊樂空間，園區內的各項遊樂設施，依序進行維護工作，屆時該遊樂設施將暫停服務，不便之處敬請見諒。

暫停服務之遊樂設施，依樂園官方網站及當日公告為主，敬請見諒。 <https://www.usj.co.jp/web/ja/jp>



🍴 餐食 早餐：飯店內用 午餐：方便遊玩敬請自理 晚餐：方便遊玩敬請自理

🏠 住宿 ホテルモントレ ル・フレール大阪或ホテルマイステイズ新大阪コンファレンスセンター或クインテッサホテル大阪ベイ或HOTEL UNIVERSAL PORT VITA或同級

第05天

飯店→大阪關西空港 / 桃園國際機場


符號表示：★表含門票 ◎表下車參觀 未標示者表行車經過

於導遊約定時間地點集合後，搭乘專車前往 **關西國際空港**，搭乘客機飛返台北溫暖的家，結束此次愉快難忘的日本關西環球歡樂之旅。

◆關西空港跨海大橋：機場連絡橋是機場島和機場對岸相聯繫的公路、鐵路兩用的海上橋樑，橋樑延長3.75公里，作為前往機場島的唯一陸上交通設施，承擔了大部分機場使用者的通行。

註1：本行程將依當地實際狀況由導遊做小幅度順序調整，但保證行程會全部走完，不便之處，尚祈鑒諒。

註2：行程表中列明之住宿順序僅為先行提供給貴賓參考之用，請依當團行前說明會公佈之正確資料為準。



🍴 餐食 早餐：飯店內用 午餐：機上精緻套餐 晚餐：溫暖的家

🏠 住宿 甜蜜的家

📌 旅遊注意事項

親愛的鳳凰貴賓，您好！

感謝您與鳳凰旅遊一起共享旅行世界的樂趣！為了旅途順暢及維護您的權益，我們竭誠建議您詳閱下列注意事，以便利您充分享受一趟快樂之旅。

一、 出入境

1. 請依約定的集合時間、地點，於**班機起飛前二小時**攜帶行李及相關證件至指定航空公司團體櫃檯，向領隊或送機人員辦理報到，完成搭機（check in）及出境手續（提醒您，部分航空公司與旺季期間則須於班機起飛前三小時集合）。
2. 托運行李請備堅固耐用者為佳，需備鎖，以每人交運一件（限重20公斤以內或依各家航空公司規定），以及一件輕便隨身行李自帶為原則（隨身行李不可超過：長56x寬36x高23公分）。
3. 目前大部分航空公司均規定行李托運須自行辦理check in手續，亦請旅客自行保留行李收據。
4. 貨幣：超過等值美金1萬元現金者，應報明海關登記；人民幣限額為兩萬元；新台幣以6萬元為限，如所帶之新台幣超過限額時，應在出境前事先向中央銀行申請核准，持憑查驗放行，超額部份未經核准，不准攜出。

如結匯是購買美金旅行支票，請務必結匯後立刻在支票左上角簽名欄簽名，下面的簽名欄則待支付款項時再簽名。建議您可另外用一張紙記下每張支票號碼，每用掉一張則劃掉一個號碼，並保留購買旅行支票時的存根，以便萬一遺失時可迅速辦理掛失補發。

(如有最新公告，依財政部關稅局公告為主)

二、海關

1. 旅客返國可免稅攜帶香煙一條、酒一瓶，及少量自用香水或禮物。
2. 禁止攜帶各種肉類、植物、蔬菜及不良刊物入、出境。
3. 毒品、槍械、彈藥，未經主管機關許可，禁止攜帶入、出境。
4. 銼刀、指甲剪、水果刀請置於大行李箱內托運(否則過關時將會沒收)。
5. 保育類野生動物及其產製品，如未取得許可文件就帶回國或郵寄，依法將以走私論罪，敬請旅客留意。
6. 購買非保育類野生動植物產製品時，亦應向廠商索取海關許可證明，因各國管制辦法不同，攜帶此類物品常會造成入、出境的麻煩。
7. 不接受他人托帶物品，以免在海關檢查時遭無妄之災。
8. 任何團員若有私帶私貨之嫌，領隊有權拒絕隨團報關，以免影響其他團員通關手續(權益)。
9. 出入境不能攜帶超過報關金額(可參考一.出入境第4點)。
10. 海關查驗行李時應予配合，超額物品應誠實申報。
11. 出發前應檢查自己的證件是否過期，證件包括護照及當地簽證等。

◎ 特別注意！民航局安檢規定：

1. 旅客隨身攜帶之液體、膠狀及噴霧類物品容器，其體積不得超過100毫升。
2. 所有液體、膠狀及噴霧類物品容器均應裝於不超過1公升且可重複密封之透明塑膠袋內，所有容器裝於塑膠袋內時，塑膠袋應可完全密封，並且每名旅客限制攜帶1個，於通過安檢線時由檢查人員目視檢查。
3. 旅客攜帶旅行中所必要、但未符合前述限量規定之嬰兒奶粉(牛奶)、嬰兒食品、藥物、糖尿病或其他醫療所需之液體、膠狀及噴霧類物品，經向安全檢查人員申報並獲得同意後即可攜帶。
4. 出境或過境(轉機)旅客在機場管制區或前段航程於機艙內購買、或取得前述物品可隨身攜帶上機，但需包裝於經籤封防止調包及顯示有效購買證明之塑膠袋內。
5. 為使安檢線之X光檢查儀有效檢查，前述塑膠袋應與其它手提行李、外套或手提電腦分開通過X光檢查。

航空站出境服務台24小時聯絡電話

- 第一航廈(03)398-2143~4
 - 第二航廈(03)398-3274、(03)398-3294
- 臺灣桃園國際機場

◎ 美加地區特別注意事項

自2008年5月5日起，美加境內托運行李之規定將有變動，凡購買經濟艙機票及兌換里程獎勵之經濟艙機票，**可免費托運一件行李**，第二件托運行李則須酌收美金25元。

美國聯邦運輸安全署(TSA)發布以下航空旅遊注意事項：

1. 各類的液態或凝膠狀物品(包括飲料、洗髮精、防曬油、乳液、牙膏和髮膠等等)禁止攜帶上機，必需放置在托運行李中。但嬰幼兒食品及有醫生處方之必備藥物不在此限。
2. 儘量減少隨身攜帶的行李。
3. 至少在飛機起飛前三個小時到達機場。
4. 安檢後在候機處所購買的飲料，必需在登機前喝完，安檢人員會在登機門進行抽檢。
5. 與TSA安檢人員及航空公司人員充分配合，提高警覺，若有看到行徑可疑之人或事，向有關單位報告。

*出國旅客可瀏覽美國聯邦安全署(TSA)的網站www.tsa.gov，得知最新相關規定。

三、食

1. 早餐一般以自助餐為主，可任意取用，但以適量為宜。
2. 午餐及晚餐以中、西餐以及風味特色餐搭配(不含飲料)，盡量安排多樣化。
3. 於餐廳用餐時，請勿飲用自己所攜帶的酒類及飲料。
4. 若安排在中國餐廳用餐，因各大城市之中國餐廳，受限於材料來源及烹調方式，實在無法與國內相比較，若無法盡善盡美，敬請見諒！
5. 飲食有特殊需要者，如吃素或不吃牛肉，請在旅遊行前說明會時告知，以便事先預訂(因機上無法臨時準備)。

四、衣

1. 衣著及鞋子以輕便舒適為原則。
2. 冬天服裝以保暖又便於穿脫為原則，同時請備厚毛襪、圍巾、手套等禦寒裝備。
3. 如遇下雪或極地地區，因雪地反光甚強，請備墨鏡護眼，並攜帶面霜、護脣膏等，以防凍傷。

五、住

1. 團體旅遊住宿，一般以二人一室為原則，如欲住單人房則須增繳單人房價差。

2. 一般飯店內不提供牙膏、牙刷、毛巾等私人用品，且基於衛生理由，敬請自行攜帶。
3. 房內如有煮具與茶包、咖啡包，多為免費供應，但冰箱內之任何東西則需付費。
4. 在浴缸內淋浴時，請務必拉起浴簾並將其放於浴缸內，以防濺濕地板。
5. 貴重物品請放置飯店保險箱內，如隨身攜帶，切勿離手。
6. 住宿飯店請隨時加扣安全鎖，並勿將衣物披在燈上或在床上抽煙，聽到警報器時，請由緊急出口迅速離開。
7. 提醒您全球各地因響應環保而實施「公共區域禁菸」的國家越來越多，飯店房間內亦列為禁止吸菸場所，在此提醒您請勿在飯店公共區域或客房內吸菸，以免觸當地法規而遭受高額罰款。
8. 游泳池未開放時間，請勿擅自入池，並切記勿單獨入池。
9. 夜間或自由活動時間自行外出，請告知領隊或團友。

六、交通及行程

1. 搭乘飛機時，請隨時扣緊安全帶，以免亂流影響安全。
2. 搭車時請勿任意更換座位，頭、手勿伸出窗外，上下車請注意來車。
3. 搭乘纜車時，請依序上下，聽從工作人員指揮。
4. 出國旅遊期間，下車或於旅館外出時，貴重物品（護照、金錢、相機、攝影機、沿途新購物品）。請勿置於車上及房間內。
5. 出國旅遊期間，請勿將護照交給他人保管(包括領隊或當地導遊)。要求統一保管時，亦請您回絕。
6. 隨團體參觀時請緊隨團體行動，不單獨行動。
7. 出門在外特別注意安全，切記財不露白，平時財物分開放置，購物時也不應當眾掏出大把鈔票點數。
8. 遵守領隊所宣布的觀光區、餐廳、飯店、遊樂設施等各種場所的注意事項。
9. 旅遊活動安全等級以品保協會評定之危險標準為依據，品保協會未評定者，則由本公司自行評定；身體狀況不佳、孕婦、幼兒及患有心臟病、高血壓、氣管疾病等貴賓，請自行斟酌個人身體狀況，請勿勉強參加。
10. 本公司未提供的自費活動項目，建議您不要參加。若因自行參加而導致意外發生時，本公司恕不負責。
11. 正常旅遊時間外所有客人要求領隊帶領之額外活動，若發生任何意外時，本公司及領隊恕不負責。
12. 搭乘船隻請務必穿著救生衣，搭乘快艇請扶緊坐穩，勿任意移動。
13. 行走雪地及陡峭之路，請小心謹慎。
14. 團體行進中一切以團隊精神為主，暫時需要犧牲一些個人自由、凡事以團體為優先並相互合作、幫助、發揮團隊精神，若有服務不周之處，敬請不吝賜教，並求改進，謝謝！

外交部緊急聯絡中心設有「旅外國人急難救助全球免付費專線」800-0885-0885目前可適用歐、美、日、韓、澳洲等22個國家或地區，並印製有「旅外國人急難救助卡」，可至機場服務台自由取用或至外交部網站下載

七、保險

再次感謝您的支持，參加本公司所承辦的團體旅遊。自2023年5月1日起，為參團旅客投保【責任保險】金額提高至新台幣500萬元，【意外醫療實支實付】為新台幣20萬元（均已超過旅行業管理規則第五十三條規定的200萬元，意外醫療亦已超過交通部觀光局規定的實支實付新台幣10萬元）。唯15歲以下、70歲以上之旅客，與《以台灣為母港出發的郵輪航程》的部分，保險公司只接受最高保額為兩百萬，敬請知悉與理解。以及綜合旅行社的八千萬履約責任險。另外，**觀光局在「國外定型化旅遊契約書」第九條第五款中規定，旅行社有告知旅客自行投保旅行平安保險之義務**。因此，為了您的權益，特別提醒每一位參加團體的貴賓，不要忘了自行投保旅遊平安險，或洽詢您的服務人員相關問題。

■ 旅遊實用資訊

日本旅遊

- 一、**電壓**：日本家庭電壓為110伏特。各大城市的主要飯店都有100伏特及220伏特的電源插座，一般只能插入雙腳插頭。
- 二、**時差**：比台灣時間快一小時。
- 三、**匯率**：單位：¥日圓
 - 1.匯率：1日圓=約0.21台幣(匯率隨時變動，以上僅供參考，[查詢](#))
 - 2.在國際機場的兌換處或各大銀行及觀光飯店都可兌換貨幣
 - 3.旅行支票在銀行兌換比較方便，一般商店和餐廳幾乎無法使用旅行支票。
 - 4.機場兌換處營業時間為06：30~23：00，銀行的營業時間：星期一至五09：00~15：00，星期六、日和公共假期都關閉。
- 四、**如何撥打國際電話**
 - 1.從日本打電話回台灣：001010+886+台灣城市區域碼+對方電話號碼
 - 2.從台灣打電話到日本：002+81+當地區域碼+對方電話號碼
※請注意，區域碼不加0，如台北市的區域碼是02，撥的時候只需撥2即可；同理撥打對方的行動電話時前面的0不用加。
 - 3.市內電話：日本到處都有公用電話，特別是在車站和商業區周圍，共分紅、黃、粉紅和綠四種顏色。打公共電話可使用10日圓和100日圓的硬幣以及電話卡。市內電話費為每分鐘10日圓，使用預付電話卡是最方便的方法。

4.電話卡：有500日圓和1,000日圓兩種，1,000日圓的電話卡可打105次10日圓的電話，大部分的電話亭裡設有電話卡自動售卡機，便利店和車站小賣店亦有販售，在風景名勝地區亦出售有製作精美的紀念電話卡，雖然價錢會較貴，且所含的單位也較少，但可收藏。

五、季節氣候

1.日本的氣候屬於溫帶海洋性氣候，北端位於亞寒帶，而最南端屬於亞熱帶，大部分地區的雨季約在6月中旬至7月中旬，降雨量比其他時期多。春、秋兩季氣候較為涼爽，需穿外套和薄毛衣。夏季炎熱，以短袖運動服裝等輕便衣著為主。冬季寒冷，需攜帶輕便大衣、保暖外套或厚毛衣等。

* 春季【3-5月】夏季【6-8月】秋季【9-11月】冬季【12-2月】

■ 住宿飯店資訊

* 提醒您全球各地因響應環保而實施「公共區域禁菸」的國家越來越多，飯店房間內亦列為禁止吸菸場所，在此提醒您請勿在飯店公共區域或客房內吸菸，以免誤觸當地法規而遭受高額罰款。

本團飯店尚在確認中,我們將隨時為您提供最新資訊,謝謝!!

■ 航班資訊

再次提醒**護照自帶**的貴賓，請在前往機場與團體集合出發前，請再次檢查是否已經攜帶**您的護照或簽證等相關旅行文件**..等，並請提早或準時抵達機場集合，以便協助您辦理Check-in手續。

■ 鳳凰再次叮嚀貴賓~旅遊安全的注意事項

出國旅遊已經是台灣旅客從事休閒的主要活動之一，鳳凰旅遊非常榮幸能在此趟行程為貴賓提供服務，但是，基於維護貴賓的旅遊安全，希望您能耐心與仔細閱讀我們以下的叮嚀，任何疑問也請隨時洽詢隨團服務的領隊或導遊，謝謝!

根據旅遊醫學專業醫師的建議：

1. 懷孕婦女、年長者、行動不便、慢性病患者如心臟病血管疾病、肺及呼吸疾病、腎臟病及尿毒症、痛風及高尿酸血症、糖尿病及高血壓病患者，及癌症患者或健康狀況不佳者，參團出國旅遊時，一定要有親友隨行照料（尤其是行動不便者）；並在行程出發前主動告知旅行社，以便旅行社能在行程中、儘量協助安排相關事宜。
2. 慢性疾病患者請記得在行程出發前做好個人用藥的準備，例如：攜帶足夠的藥物量，以及英文處方箋（含：藥物名稱、劑量及用法）；尤其是長途飛行的旅程中，貴賓一定要將相關藥品及醫師處方箋放在隨身行李，請勿只放在大行李箱內。
3. 基於旅遊安全考量，請貴賓自行酌量身體狀況，是否能夠參加具刺激性或危險性的活動，並請務必提醒領隊或導遊個人的病史，（刺激性活動如：高原、高山旅遊、浮潛、潛水、衝浪及相關水上活動、泛舟、滑雪、高空彈跳..等）。
4. 相當受到喜愛的泡湯活動，並不是人人都合適喔!尤其是泡湯時，因為溫度急遽的變化容易引起身體不適，請貴賓斟酌。想泡湯的貴賓，提醒您泡湯前先作暖身運動，下池時速度放緩、由手、腳尖、腿、腰、身體至全身，每次泡湯以10~15分鐘為宜，最多不要超過2次，泡湯後需補充水分。

鳳凰再次叮嚀：

提醒貴賓隨時留意自身的健康外，若有任何身體不適，請務必在第一時間通知隨團服務的領隊或導遊；參加各項活動前，也請務必仔細聆聽領隊或導遊的安全須知宣導及規定，並請遵守。

*基於旅遊安全考量，貴賓有義務告知您的身體狀況，若因貴賓未告知或隱瞞，則表示旅客願意自行承擔一切責任。

■ 出國旅遊攜帶物品核對表

旅遊文件資料		
<input type="checkbox"/> 護照 (出國日起六個月以上效期)	<input type="checkbox"/> 簽證	<input type="checkbox"/> 出境證
<input type="checkbox"/> 機票	<input type="checkbox"/> 旅遊行程手冊	<input type="checkbox"/> 各地旅遊參考資料
<input type="checkbox"/> 外幣零用金	<input type="checkbox"/> 信用卡	<input type="checkbox"/> 記事本
<input type="checkbox"/> 名片 (旅客自行斟酌)	<input type="checkbox"/> 親友聯絡地址、電話	
衣物用品		

<input type="checkbox"/> 西裝、洋裝、領帶	<input type="checkbox"/> 襯衫、休閒服、夾克	<input type="checkbox"/> 毛衣、風衣、長褲
<input type="checkbox"/> 襪子、手帕、內衣褲	<input type="checkbox"/> 便鞋、平底鞋、拖鞋	<input type="checkbox"/> 睡衣褲
<input type="checkbox"/> 防寒衣物 (帽子、手套、圍巾)	<input type="checkbox"/> 游具(泳衣、泳帽、蛙鏡)	<input type="checkbox"/> 摺傘或輕便雨衣
<input type="checkbox"/> 太陽眼鏡、防曬乳液	<input type="checkbox"/> 遮陽帽	
個人用品		
<input type="checkbox"/> 梳子、髮油	<input type="checkbox"/> 刮鬍刀、刮鬍膏(請放入托運行李箱)	<input type="checkbox"/> 化妝品、面紙、面霜、面膜
<input type="checkbox"/> 牙刷、牙膏、洗面乳、沐浴乳、洗髮精	<input type="checkbox"/> 水壺	<input type="checkbox"/> 吹風機
<input type="checkbox"/> 針線、備用釦	<input type="checkbox"/> 指甲刀、水果刀(請放入托運行李箱)	<input type="checkbox"/> 轉換插頭、變壓器
其他		
<input type="checkbox"/> 個人自用應急藥品 (慢性病英文處方箋)	<input type="checkbox"/> 零食	<input type="checkbox"/> 紀念品
<input type="checkbox"/> 親友請託購物品清單	<input type="checkbox"/> 休閒雜誌	<input type="checkbox"/> 筆

Have a nice trip 旅途愉快