



Tour Member Handbook  
**旅客手冊**



團 號： JPN230119E  
行程名稱： 長榮東北・冬》只見線第一鐵道・東北藏王雪怪車・八甲田樹冰纜車・嚴選上質旅宿 七日遊  
集合時間：  
胸 牌：  
領 隊：  
送機人員： 沈昆毅先生 (0986242434)

\*再次提醒**護照自帶**的貴賓，請在前往機場與團體集合出發前，請再次檢查是否已經攜帶**您的護照或簽證等相關旅行文件**..等，並請提早或準時抵達機場，以便協助您辦理Check-in手續。

## ■ 行程內容

### 長榮東北・冬》只見線第一鐵道・東北藏王雪怪車・八甲田樹冰纜車・嚴選上質旅宿 七日遊

\* 行程特色

※日本東北，想傳達給您最難忘的體驗※

▶ 懂れの宿・嚴選上質旅宿・全程使用A級飯店二人一室(含露天溫泉旅館)。

> 不以譁眾取寵的低價，而是以高品質的平實價格，帶出全然不同的日本旅遊經驗。

> 比起一般的套裝行程更多了一分愜意。在我們精心的設計分配下，您將擁有的是合理的車程時間，以及在各個景點盡情享受著更多的余裕。

#### ■東北至極絕景冬之章~樹冰Ice Monster (Snow Monster)

樹冰是只有日本東北有限的地方才有的特殊美景，從遠達西伯利亞吹來的寒冷季風碰到山峰峭壁而上昇，附著在冰雪中的常綠針葉林上，而後大量的雪花及方向固定的強風與持續的低溫，經歷無數次反覆地結冰積雪，逆風成長而成的即是樹冰。由於結凍在針葉林上的雪塊，形狀奇特而得被稱呼為「雪怪」。在全球暖化如此嚴重的現在，逐年削減的雪量，特殊的氣候、地形、樹種所造就的天然美景還能保存在多久誰也不能保證。而身處在亞熱帶的我們，是無法想像這樣的美景，誠邀您一起親身去探尋這大自然偉大的藝術品。

#### ■日本第一秘境鐵道·只見線~第一橋樑拍攝點

由會津三島町，沿著只見川蜿蜒穿過群山萬里的的鐵道，便是被攝影界稱之為夢幻鐵道的只見線。春櫻、夏綠、秋紅、冬雪，四季截然不同的魅力，被日本媒體選為十大最美鐵道路線之一，於橋樑拍攝點望去，可以看見橋樑與電車於湖面上的倒影，與大自然融合而成的絕美景色，使此地成為攝影愛好者的夢幻秘境。更榮獲日本經濟新聞、NIKKEI PLUS1「絕景鐵道路線十大」的第1位。

#### ■花卷溫泉·佳松園~保證住宿

曾經接待過日本皇室的「佳松園旅館」，是代表日本旅館的高水準旅館之一。在花卷溫泉的地位無比崇高，聲望有如北陸石川縣加賀屋溫泉飯店一般。在這個由南部赤松林所包圍著的寧靜旅館，可以奢侈地享受大自然。晚餐則由精選出的當地食材，以在地的烹調法所製成「土產土法」的宴會料理，邀請您來品嚐。浴室·天然溫泉·露天溫泉·大浴池

## 第01天

桃園國際機場 / 仙台國際空港—宿泊溫泉鄉

符號表示：★表含門票 ◎表下車參觀 未標示者表行車經過

集合於 **桃園國際機場**，搭乘長榮航空豪華客機直飛日本東北 **【仙台國際空港】**。位於日本東北宮城縣，是東北地區人口最多的都市，也是這個區域的政治、經濟、文化中心。

★宿泊溫泉鄉。



**🍽️ 餐食** 早餐：溫暖的家 午餐：機上精緻套餐 晚餐：溫泉旅館內會席料理或自助餐

**🏠 住宿** HOTEL LISTEL INAWASHIRO豬苗代或**大川莊溫泉旅館**或**裏磐梯高原ホテル**或同級

## 第02天


日本三大茅草古屋聚落之一【大內宿】—日本第一秘境鐵道·第一橋樑拍攝點【只見線】—日本百選名城之一【鶴之城】·會津若松城(上天守閣)—宿泊溫泉鄉

符號表示：★表含門票 ◎表下車參觀 未標示者表行車經過

◎【大內宿】興建於江戶時代(1603~1867年)，原為商人往來與諸侯進京的驛站，後因公路網開通，而失去驛站的功能，卻也因此逃過時光摧殘的魔爪，保留了昔日古韻。現在還有47幢茅草屋坐落在這裡，沿著一條約300公尺長的街道排排站，與岐阜的合掌村、京都的美山町並稱為茅屋之里，於1981年被評選為日本國家重要傳統建造物群保存區。

◎【只見線第一橋樑拍攝點】由會津三島町，沿著只見川蜿蜒穿過群山萬里的的鐵道，便是被攝影界稱之為夢幻鐵道的只見線。春櫻、夏綠、秋紅、冬雪，四季截然不同的魅力，被日本媒體選為十大最美鐵道路線之一，於橋樑拍攝點望去，可以看見橋樑與電車於湖面上的倒影，與大自然融合而成的絕美景色，使此地成為攝影愛好者的夢幻秘境。更榮獲日本經濟新聞、NIKKEI PLUS1「絕景鐵道路線十大」的第1位。

★【會津若松城】擁有600多年的歷史，是日本東北地區首屈一指的名城，為日本百大名城之一，現存的歷史建物的石垣、土壘、堀，陽光照射下的紅棕瓦，相映著屋頂上鑲著金牙的鯨，傳遞著濃厚日本文化底蘊的歷史氣息。如今，天守閣已作為體驗型城堡博物館的身份對外開放。春天賞櫻、冬天賞雪，常年風光旖旎。以城堡為中心的公園，是市民們都經常光顧的人氣景點。



- 🍴 餐食** 早餐：飯店內用 午餐：和風季節定食 晚餐：溫泉旅館內會席料理或自助餐  
**🏠 住宿** HOTEL LISTEL INAWASHIRO豬苗代或大川莊溫泉旅館或裏磐梯高原ホテル或同級

## 第03天

豬苗代湖散策～遙望磐梯山——★冬限定★【宮城藏王樹冰】雪上車Wild Monster雪怪號★特別贈送  
 ～戲雪場內★冬體驗～堆雪人、打雪仗、丟雪球之樂趣—宿泊溫泉鄉

符號表示：★表含門票 ◎表下車參觀 未標示者表行車經過

●【豬苗代湖】面積104平方公里，是日本第四大之湖泊，湖泊有如海洋之寬廣，猶如天鏡把磐梯山的英姿映照在湖面上，因而也被稱作天鏡湖。於湖邊旁，湖面上與抬頭遙望著，都可眺望著豬苗代湖邊之晴朗青空及大自然景觀與有高1800公尺風景秀麗的磐梯山公園，讓人有投入自然懷抱之衝動。

★【藏王樹冰】每年只有在1月中至3月中可窺得其貌。從遙遠西伯利亞吹來的寒冷季風碰到山峰峭壁而上昇，附著在冰雪中的常綠針葉林，而後大量的雪花及方向固定的強風與持續的低溫，經歷無數次反覆地結冰積雪，逆風成長而成的即是樹冰。在日本東北一共有三個地方可以看到樹冰，其中，藏王的樹冰原區擁有最佳的條件環境，因此是當中最具規模的一處。

★特別安排搭乘：【WILD MONSTER雪怪車】藏王樹冰履帶車，以履帶駛入樹冰群，近距離欣賞樹冰之美，隨著雪怪車克服高山雪厚，深入海拔1000公尺的雪山，一路欣賞顆顆璀璨剔透、各具特色的樹冰，這是身處在亞熱帶的我們所無法想像的美麗景象！雪怪車導覽駕駛更會依天氣狀況選擇能見度高，可以完整見到樹冰群的景點讓遊客下車，享受霧冰祕境之美。全程車程約2小時。

★特別贈送：【戲雪場冬體驗】滑雪盆、堆雪人、打雪仗、丟雪球的無窮樂趣，享受台灣沒有的玩雪體驗！

PS.因全球氣候異變、自然生態難以準確評估，故難保證東北各區積雪程度；預定賞雪或樹冰期間，如遇天候因素(下雨、大雪、颱風、氣溫...)，導致樹冰生長不如預期，仍會前往原景點純欣賞，請見諒！為免向隅，請貴賓於報名前自行斟酌衡量，謝謝您。

PS.如遇雪怪車無法預約或無預期停駛時，改為前往山形縣搭乘藏王樹冰纜車，從空中360度欣賞樹冰之美，並每人退費¥2000，敬請見諒！

PS.戲雪場如遇氣候狀況不佳或雪量不足未開放時，則每人退費¥1000，敬請見諒！



- 🍴 餐食** 早餐：飯店內用 午餐：日式涮涮鍋或日式膳食 晚餐：溫泉旅館內會席料理或自助餐  
**🏠 住宿** 天童溫泉 ほほえみの宿 滝の湯或天童飯店或同級

## 第04天


【山形縣】山居倉庫～酒田最美的港町散步道—【秋田縣】男鹿半島：生剝鬼館及真山傳承館：日本最具特色—【青森縣】日本百大名勝～弘前城—宿泊溫泉鄉

符號表示：★表含門票 ◎表下車參觀 未標示者表行車經過

★【山居倉庫】酒田市充滿歷史的倉庫。酒田是19世紀時的主要稻米運輸港，這些碩大的建築對於當地的經濟發揮了至關重要的作用。倉庫是採用雙層屋頂進行隔熱，讓稻米保持涼爽、乾燥，且四周種滿可以遮蔭的樹木，因而成為夏天避暑的舒適場所。不僅見證此地區的稻米生產，這個過去的米倉更轉變成為博物館、餐廳與當地手工藝商店。您可以在櫟木樹蔭下，漫步於12個美麗的倉庫建築群中，到了夜晚，這裡還會點亮燈火，營造出浪漫的氛圍。

★【男鹿真山傳承館·生剝鬼館】「男鹿生剝鬼(Namahage)」為指定國家重要無形民俗文化財，也是聯合國教科文組織無形文化遺產，是男鹿半島傳承的傳統活動。除夕晚上，生剝鬼進到每一間民宅中一邊高嚷著「有沒有偷懶怠墮的人呀！有沒有愛哭的孩子呀！」，以做為告誡。雖然生剝鬼駭人的模樣和動作如同鬼怪的化身一般，但其實是能消災除厄、五穀豐收、漁獲豐收、諸事大吉的來訪神。在男鹿半島典型的曲家民宅改造成的男鹿真山傳承館中，能依照古老傳統習俗體驗極具魄力的生剝鬼近在眼前的感受。在觀看一連串的流程後便能瞭解，生剝鬼並不只是舉止粗暴，與一家之主的問答交涉其實相當仔細。「生剝鬼館」中，展示著男鹿半島各地的面罩和服裝等，還能觀看生剝鬼的影片等。

★【弘前城】是許多人心目中，最美麗的日本古城。該城建造樣式為「梯郭式平山城」，將天守閣建在山頂之上，以便禦敵，加上城牆、護城河以及角樓拱衛四周。弘前城的天守閣原先是一座五重塔。西元1627年，這座五重塔遭雷擊燒毀。如今的建築重建於1810年，並改建成了三重塔。幾乎所有的日本古城都曾被摧毀過，有的是在1868年日本武士統治即將終結時被拆除，有的則是毀於二戰的戰火中。如今日本所現的古城大多是戰後重建的。弘前城是日本東北唯一一座建於江戶時代的古城。2006年，弘前城被日本城郭協會列入「日本名城百選」。





- 🍴 餐食** 早餐：飯店內用 午餐：秋田米棒火鍋或烏龍麵風味御膳或日式風味料理 晚餐：溫泉旅館內會席料理或自助餐  
**🏠 住宿** 南田溫泉Hotel Apple Land或青森WINERY HOTEL或同級

## 第05天

【青森縣】青森WARASSE-睡魔之家 —【八甲田山樹冰】原始森林、樹冰奇景~特別搭乘★空中纜車眺望壯麗的樹冰美景 —【岩手縣】日本最早、規模最大的民營農場~小岩井農場—宿泊溫泉鄉

符號表示：★表含門票 ◎表下車參觀 未標示者表行車經過

- ★【睡魔之家Wa Rasse】博物館的主展廳陳列著了以前睡魔祭上遊行過的花車。走近後，可以看到花車體積巨大、細節設計精密，令人歎為觀止。廳內較小的花車則展現了花車製作過程中所用到的工藝。如果不仔細看，很難看出工藝之精細。您還可以親手摸摸鐵絲外框和貼在上面的和紙，這些都和睡魔祭上遊行過的花車一模一樣。睡魔之家 Wa Rasse 內的光線比較昏暗，模擬了睡魔祭時的真實情景，讓你能親眼目睹花車在夜晚遊行中點亮時的景象。睡魔之家 Wa Rasse 裡還有一條「青森睡魔隧道」。穿越隧道時會有種妙不可言的體驗，而隧道內還會將睡魔祭 300 年的歷史一幕幕展現在眼前，更是奇幻動人。在這裡您可以透過各種歷史展覽，瞭解製作工藝的演變、花車風格的更新、遊行路線的變遷，與睡魔祭的發展壯大。
- ★【八甲田山樹冰】八甲田山是日本三大樹冰名勝之一。從遙遠西伯利亞吹來的寒冷季風碰到山峰峭壁而上昇，附著在冰雪中的常綠針葉林，而後大量的雪花及方向固定的強風與持續的低溫，經歷無數次反覆地結冰積雪，逆風成長而成的即是樹冰。由於結凍在針樹上的雪塊，形狀奇特而得被稱呼為「雪怪」。隨著空中賞景纜車緩緩上升爬行，一路下望顆顆璀璨剔透、各具特色的樹冰群，這是身處在亞熱帶的我們所無法想像的美麗景象！視野浩瀚，一望無際的樹冰群全在腳底下，您可享受霧冰祕境之美。
- ★【小岩井農場】是日本最早、規模最大的民營農場。農場以風景秀麗的秀峰岩手山為背景，面積有2600公頃，並育有 1000頭以上的牧牛。規劃有動物廣場、乳業工廠、飯店等等，為開放型的觀光農場，民眾可享受田園之樂。





- 🍴 餐食** 早餐：飯店內用 午餐：日式和風料理 或 東北時令風味餐 晚餐：溫泉旅館內會席料理或自助餐  
**🏠 住宿** 花卷溫泉 佳松園

## 第06天

【岩手縣】北方京都~平泉·中尊寺~2011年登錄『世界文化遺產』特別前往★金色堂—「有日本第一美溪之稱」【嚴美溪】★贈送★品嚐當地著名點心『郭公糰子』—免稅店—【宮城縣】仙台市~可自由遊逛仙台熱鬧一番町

符號表示：★表含門票 ◎表下車參觀 未標示者表行車經過

- ★【中尊寺】此寺建於公元850年，1105年由藤原第一代的清衡重建。是東日本第一的平安美術寶庫，是一座建築工藝品，為東北佛教藝術之最。會參觀由17所大小寺院構成中心的本堂，由比叡山恭迎而來的「不滅法燈」即設置在供奉阿彌陀如來的堂內。2011年聯合國國際教科文組織世界遺產委員會，決定將日本的「平泉」文化「中尊寺」等5處遺產，登記為世界文化遺產。
- ★金色堂：類似京都著名的金閣寺，大廳完全覆蓋上黃金。現在的金色堂覆堂是昭和40年大整修時，以鋼骨水泥重新整備，保護金色堂免於風霜。
- ◎【嚴美溪】巨岩奇石的溪流奇景，有日本最美溪流之美譽，是磐井川數萬年切割而成的，蜿蜒2公里，岩石、瀑布及急流為其特色。激烈的水流切割溪谷中的巨石，形成許多地形險峭、線條奇特的岩石。以四季之景令人目不暇給，猶如構成一幅山水畫般的人間仙境。PS.如遇販售郭公糰子的商店休息時，則改送其他丸子甜點。◎【仙台市】作為宮城觀光的玄關口、人口超過100萬人、堪稱日本東北最大都市。美麗的街景讓仙台又有「杜之都（杜的都）」美稱。



東日本の代表



**🍴 餐食** 早餐：飯店內用 午餐：日式陶板御膳 晚餐：仙台夕物牛舌燒烤風味餐

**🏠 住宿** 仙台 MONTERTY HOTEL或BEST WESTERN HOTEL仙台或仙台 EXCEL東急或仙台WESTIN或同級

## 第07天

日本三大景之一【松島】~五大堂~千年堂宇★特別安排搭乘松島灣遊覽船★特別加贈★烤魚板+仙台名菓~「萩の月」奶油蛋糕—仙台國際空港 / 桃園國際機場

符號表示：★表含門票 ◎表下車參觀 未標示者表行車經過

◎【五大堂】是日本三大名景松島的代表觀光點，位於近岸的一個小島上，建材全都採用檜木，是東北地方最古老的桃山建築，古意盎然。連結小島和海岸之間紅橋，又稱為『結緣橋』，十分受到情侶們的喜愛。

★【松島】是日本三大名景之一。松島是散佈在宮城縣中部、松島灣沿岸以及松島灣上的260個大小島嶼組成的島嶼群的總稱。搭船遊覽海灣中260餘嶙峋小島，灣內小島點點，島上蒼松成林、濃蔭覆蓋，有置身蓬萊仙境之感。★特別加贈：烤魚板+仙台名菓~「萩の月」奶油蛋糕。於導遊約定時間地點集合後，搭乘長榮航空豪華客機飛返溫暖的台灣，結束此次難忘的日本東北之旅。

預祝您旅遊平安，旅途愉快！



**🍴 餐食** 早餐：飯店內用 午餐：方便逛街敬請自理 晚餐：機上套餐或敬請自理

**🏠 住宿** 甜蜜的家

## 📌 旅遊注意事項

親愛的鳳凰貴賓，您好！

感謝您與鳳凰旅遊一起共享旅行世界的樂趣！為了旅途順暢及維護您的權益，我們竭誠建議您詳閱下列注意事，以便利您充分享受一趟快樂之旅。

### 一、 出入境

1. 請依約定的集合時間、地點，於**班機起飛前二小時**攜帶行李及相關證件至指定航空公司團體櫃檯，向領隊或送機人員辦理報到，完成搭機（check in）及出境手續（提醒您，部分航空公司與旺季期間則須於班機起飛前三小時集合）。
2. 托運行李請備堅固耐用者為佳，需備鎖，以每人交運一件（限重20公斤以內或依各家航空公司規定），以及一件輕便隨身行李自帶為原則（隨身行李不可超過：長56x寬36x高23公分）。
3. 目前大部分航空公司均規定行李托運須自行辦理check in手續，亦請旅客自行保留行李收據。
4. 貨幣：超過等值美金1萬元現金者，應報明海關登記；人民幣限額為兩萬元；新台幣以6萬元為限，如所帶之新台幣超過限額時，應在出境前事先向中央銀行申請核准，持憑查驗放行，超額部份未經核准，不准攜出。

如結匯是購買美金旅行支票，請務必結匯後立刻在支票左上角簽名欄簽名，下面的簽名欄則待支付款項時再簽名。建議您可另外用一張紙記下每張支票號碼，每用掉一張則劃掉一個號碼，並保留購買旅行支票時的存根，以便萬一遺失時可迅速辦理掛失補發。

（如有最新公告，依財政部關稅局公告為主）

### 二、海關

1. 旅客返國可免稅攜帶香煙一條、酒一瓶，及少量自用香水或禮物。

2. 禁止攜帶各種肉類、植物、蔬菜及不良刊物入、出境。
3. 毒品、槍械、彈藥，未經主管機關許可，禁止攜帶入、出境。
4. 銼刀、指甲剪、水果刀請置於大行李箱內托運（否則過關時將會沒收）。
5. 保育類野生動物及其產製品，如未取得許可文件就帶回國或郵寄，依法將以走私論罪，敬請旅客留意。
6. 購買非保育類野生動植物產製品時，亦應向廠商索取海關許可證明，因各國管制辦法不同，攜帶此類物品常會造成入、出境的麻煩。
7. 不接受他人托帶物品，以免在海關檢查時遭無妄之災。
8. 任何團員若有私帶私貨之嫌，領隊有權拒絕隨團報關，以免影響其他團員通關手續(權益)。
9. 出入境不能攜帶超過報關金額（可參考一.出入境第4點）。
10. 海關查驗行李時應予配合，超額物品應誠實申報。
11. 出發前應檢查自己的證件是否過期，證件包括護照及當地簽證等。

### ◎ 特別注意！民航局安檢規定：

1. 旅客隨身攜帶之液體、膠狀及噴霧類物品容器，其體積不得超過100毫升。
2. 所有液體、膠狀及噴霧類物品容器均應裝於不超過1公升且可重複密封之透明塑膠袋內，所有容器裝於塑膠袋內時，塑膠袋應可完全密封，並且每名旅客限制攜帶1個，於通過安檢線時由檢查人員目視檢查。
3. 旅客攜帶旅行中所必要，但未符合前述限量規定之嬰兒奶粉(牛奶)、嬰兒食品、藥物、糖尿病或其他醫療所需之液體、膠狀及噴霧類物品，經向安全檢查人員申報並獲得同意後即可攜帶。
4. 出境或過境(轉機)旅客在機場管制區或前段航程於機艙內購買、或取得前述物品可隨身攜帶上機，但需包裝於經籤封防止調包及顯示有效購買證明之塑膠袋內。
5. 為使安檢線之X光檢查儀有效檢查，前述塑膠袋應與其它手提行李、外套或手提電腦分開通過X光檢查。

航空站出境服務台24小時聯絡電話

- 第一航廈 ( 03 ) 398-2143~4
  - 第二航廈 ( 03 ) 398-3274、( 03 ) 398-3294
- 臺灣桃園國際機場

### ◎ 美加地區特別注意事項

自2008年5月5日起，美加境內托運行李之規定將有變動，凡購買經濟艙機票及兌換里程獎勵之經濟艙機票，可免費托運一件行李，第二件托運行李則須酌收美金25元。

美國聯邦運輸安全署 ( TSA ) 發布以下航空旅遊注意事項：

1. 各類的液態或凝膠狀物品(包括飲料、洗髮精、防曬油、乳液、牙膏和髮膠等等)禁止攜帶上機，必需放置在托運行李中。但嬰幼兒食品及有醫生處方之必備藥物不在此限。
2. 儘量減少隨身攜帶的行李。
3. 至少在飛機起飛前三個小時到達機場。
4. 安檢後在候機處所購買的飲料，必需在登機前喝完，安檢人員會在登機門進行抽檢。
5. 與TSA安檢人員及航空公司人員充分配合，提高警覺，若有看到行徑可疑之人或事，向有關單位報告。

\*出國旅客可瀏覽美國聯邦安全署 ( TSA ) 的網站[www.tsa.gov](http://www.tsa.gov)，得知最新相關規定。

## 三、食

1. 早餐一般以自助餐為主，可任意取用，但以適量為宜。
2. 午餐及晚餐以中、西餐以及風味特色餐搭配（不含飲料），盡量安排多樣化。
3. 於餐廳用餐時，請勿飲用自己所攜帶的酒類及飲料。
4. 若安排在中國餐廳用餐，因各大城市之中國餐廳，受限於材料來源及烹調方式，實在無法與國內相比較，若無法盡善盡美，敬請見諒！
5. 飲食有特殊需要者，如吃素或不吃牛肉，請在旅遊行前說明會時告知，以便事先預訂（因機上無法臨時準備）。

## 四、衣

1. 衣著及鞋子以輕便舒適為原則。
2. 冬天服裝以保暖又便於穿脫為原則，同時請備厚毛襪、圍巾、手套等禦寒裝備。
3. 如遇下雪或極地地區，因雪地反光甚強，請備墨鏡護眼，並攜帶面霜、護脣膏等，以防凍傷。

## 五、住

1. 團體旅遊住宿，一般以二人一室為原則，如欲住單人房則須增繳單人房價差。
2. 一般飯店內不提供牙膏、牙刷、毛巾等私人用品，且基於衛生理由，敬請自行攜帶。
3. 房內如有煮具與茶包、咖啡包，多為免費供應，但冰箱內之任何東西則需付費。
4. 在浴缸內淋浴時，請務必拉起浴簾並將其放於浴缸內，以防濺濕地板。
5. 貴重物品請放置飯店保險箱內，如隨身攜帶，切勿離手。
6. 住宿飯店請隨時加扣安全鎖，並勿將衣物披在燈上或在床上抽煙，聽到警報器時，請由緊急出口迅速離開。
7. 提醒您全球各地因響應環保而實施「公共區域禁菸」的國家越來越多，飯店房間內亦列為禁止吸菸場所，在此提醒您請勿在飯店

公共區域或客房內吸菸，以免誤觸當地法規而遭受高額罰款。

8. 游泳池未開放時間，請勿擅自入池，並切記勿單獨入池。
9. 夜間或自由活動時間自行外出，請告知領隊或團友。

## 六、交通及行程

1. 搭乘飛機時，請隨時扣緊安全帶，以免亂流影響安全。
2. 搭車時請勿任意更換座位，頭、手勿伸出窗外，上下車請注意來車。
3. 搭乘纜車時，請依序上下，聽從工作人員指揮。
4. 出國旅遊期間，下車或於旅館外出時，貴重物品（護照、金錢、相機、攝影機、沿途新購物品）。請勿置於車上及房間內。
5. 出國旅遊期間，請勿將護照交給他人保管(包括領隊或當地導遊)。要求統一保管時，亦請您回絕。
6. 隨團體參觀時請緊隨團體行動，不單獨行動。
7. 出門在外特別注意安全，切記財不露白，平時財物分開放置，購物時也不應當眾掏出大把鈔票點數。
8. 遵守領隊所宣布的觀光區、餐廳、飯店、遊樂設施等各種場所的注意事項。
9. 旅遊活動安全等級以品保協會評定之危險標準為依據，品保協會未評定者，則由本公司自行評定；身體狀況不佳、孕婦、幼兒及患有心臟病、高血壓、氣管疾病等貴賓，請自行斟酌個人身體狀況，請勿勉強參加。
10. 本公司未提供的自費活動項目，建議您不要參加。若因自行參加而導致意外發生時，本公司恕不負責。
11. 正常旅遊時間外所有客人要求領隊帶領之額外活動，若發生任何意外時，本公司及領隊恕不負責。
12. 搭乘船隻請務必穿著救生衣，搭乘快艇請扶緊坐穩，勿任意移動。
13. 行走雪地及陡峭之路，請小心謹慎。
14. 團體行進中一切以團隊精神為主，暫時需要犧牲一些個人自由、凡事以團體為優先並相互合作、幫助、發揮團隊精神，若有服務不周之處，敬請不吝賜教，並求改進，謝謝！

外交部緊急聯絡中心設有「旅外國人急難救助全球免付費專線」800-0885-0885目前可適用歐、美、日、韓、澳洲等22個國家或地區，並印製有「旅外國人急難救助卡」，可至機場服務台自由取用或至外交部網站下載

## 七、保險

再次感謝您的支持，參加本公司所承辦的團體旅遊。自2023年5月1日起，為參團旅客投保【責任保險】金額提高至新台幣500萬元，【意外醫療實支實付】為新台幣20萬元（均已超過旅行業管理規則第五十三條規定的200萬元，意外醫療亦已超過交通部觀光局規定的實支實付新台幣10萬元）。唯15歲以下、70歲以上之旅客，與《以台灣為母港出發的郵輪航程》的部分，保險公司只接受最高保額為兩百萬，敬請知悉與理解。以及綜合旅行社的八千萬履約責任險。另外，**觀光局在「國外定型化旅遊契約書」第九條第五款中規定，旅行社有告知旅客自行投保旅行平安保險之義務。**因此，為了您的權益，特別提醒每一位參加團體的貴賓，不要忘了自行投保旅遊平安險，或洽詢您的服務人員相關問題。

## ■ 旅遊實用資訊

### 日本旅遊

- 一、**電壓**：日本家庭電壓為100伏特。各大城市的主要飯店都有100伏特及220伏特的電源插座，一般只能插入雙腳插頭。
- 二、**時差**：比台灣時間快一小時。
- 三、**匯率**：單位：¥日圓
  - 1.匯率：1日圓=約0.21台幣(匯率隨時變動，以上僅供參考，[查詢](#))
  - 2.在國際機場的兌換處或各大銀行及觀光飯店都可兌換貨幣
  - 3.旅行支票在銀行兌換比較方便，一般商店和餐廳幾乎無法使用旅行支票。
  - 4.機場兌換處營業時間為06：30~23：00，銀行的營業時間：星期一至五09：00~15：00，星期六、日和公共假期都關閉。
- 四、**如何撥打國際電話**
  - 1.從日本打電話回台灣：001010+886+台灣城市區域碼+對方電話號碼
  - 2.從台灣打電話到日本：002+81+當地區域碼+對方電話號碼  
※請注意，區域碼不加0，如台北市的區域碼是02，撥的時候只需撥2即可；同理撥打對方的行動電話時前面的0不用加。
  - 3.市內電話：日本到處都有公用電話，特別是在車站和商業區周圍，共分紅、黃、粉紅和綠四種顏色。打公共電話可使用10日圓和100日圓的硬幣以及電話卡。市內電話費為每分鐘10日圓，使用預付電話卡是最方便的方法。
  - 4.電話卡：有500日圓和1,000日圓兩種，1,000日圓的電話卡可打105次10日圓的電話，大部分的電話亭裡設有電話卡自動售卡機，便利店和車站小賣店亦有販售，在風景名勝地區亦出售有製作精美的紀念電話卡，雖然價錢會較貴、且所含的單位也較少，但可收藏。
- 五、**季節氣候**
  - 1.日本的氣候屬於溫帶海洋性氣候，北端位於亞寒帶，而最南端屬於亞熱帶，大部分地區的雨季約在6月中旬至7月中旬，降雨量比其他時期多。春、秋兩季氣候較為涼爽，需穿外套和薄毛衣。夏季炎熱，以

短袖運動服裝等 輕便衣著為主。冬季寒冷，需攜帶輕便大衣、保暖外套或厚毛衣等。

\* 春季【3-5月】夏季【6-8月】秋季【9-11月】冬季【12-2月】

#### 韓國旅遊實用資訊

一、電壓：100V-220V

二、時差：韓國較台灣快1小時（台灣時間+1小時）

三、匯率：1美元約 = 1000韓幣；1台幣約 = 35韓幣。（匯率浮動僅供參考）

#### 四、如何撥打電話

\* 韓國手機系統與台灣不同（CDMA），如有需要請旅客逕行租用手機。

#### 五、氣候：

韓國四季分明，有多種氣候類型；由於位在東亞季風帶，夏季炎熱潮濕，冬季漫長，乾燥而寒冷。

3-5月氣候溫暖但風有點大，平均溫度約攝氏4度，可穿輕便一點的夾克或毛衣。

6-8月氣候甚熱又乾燥，平均溫度約攝氏26度，可穿短袖襯衫及輕便的褲子與裙子。

9-11月秋季氣候涼爽，平均溫度約攝氏11度，可穿夾克等較輕便的衣物。

12-2月冬季氣候寒冷但有三寒四暖的特色，平均溫度約攝氏0度，應穿著厚夾克、毛衣、圍巾、手套、衛生衣褲。

\* 冬天滑雪特別注意：請準備防滑鞋子及雪地上防紫外線太陽眼鏡。韓國乾燥會有觸電的現象，請準備乳液。

#### 六、其他

1.韓國對金飾、金錶、項鍊...等金質物品，管制嚴格，如非必要儘量少帶，避免通關手續繁雜，而影響旅遊行程。

2.攜帶用品：牙刷、牙膏、拖鞋、香皂、洗髮精、及個人習慣性藥品。

3.飯店內行李托運、整理房間等服務人員小費約1000韓幣。

## ■ 住宿飯店資訊

\* 提醒您全球各地因響應環保而實施「公共區域禁菸」的國家越來越多，飯店房間內亦列為禁止吸菸場所，在此提醒您請勿在飯店公共區域或客房內吸菸，以免誤觸當地法規而遭受高額罰款。

本團飯店尚在確認中,我們將隨時為您提供最新資訊,謝謝!!

## ■ 航班資訊

再次提醒**護照自帶**的貴賓，請在前往機場與團體集合出發前，請再次檢查是否已經攜帶**您的護照或簽證等相關旅行文件**..等，並請提早或準時抵達機場集合，以便協助您辦理Check-in手續。

## ■ 鳳凰再次叮嚀貴賓~旅遊安全的注意事項

出國旅遊已經是台灣旅客從事休閒的主要活動之一，鳳凰旅遊非常榮幸能在此趟行程為貴賓提供服務，但是，基於維護貴賓的旅遊安全，希望您能耐心與仔細閱讀我們以下的叮嚀，任何疑問也請隨時洽詢隨團服務的領隊或導遊，謝謝！

#### 根據旅遊醫學專業醫師的建議：

1. 懷孕婦女、年長者、行動不便、慢性病患者如心臟病血管疾病、肺及呼吸疾病、腎臟病及尿毒症、痛風及高尿酸血症、糖尿病及高血壓病患者，及癌症患者或健康狀況不佳者，參團出國旅遊時，一定要有親友隨行照料（尤其是行動不便者）；並在行程出發前主動告知旅行社，以便旅行社能在行程中、儘量協助安排相關事宜。
2. 慢性疾病患者請記得在行程出發前做好個人用藥的準備，例如：攜帶足夠的藥物量，以及英文處方箋（含：藥物名稱、劑量及用法）；尤其是長途飛行的旅程中，貴賓一定要將相關藥品及醫師處方箋放在隨身行李，請勿只放在大行李箱內。
3. 基於旅遊安全考量，請貴賓自行酌量身體狀況，是否能夠參加具刺激性或危險性的活動，並請務必提醒領隊或導遊個人的病史，（刺激性活動如：高原、高山旅遊、浮潛、潛水、衝浪及相關水上活動、泛舟、滑雪、高空彈跳..等）。
4. 相當受到喜愛的泡湯活動，並不是人人都合適喔!尤其是泡湯時，因為溫度急遽的變化容易引起身體不適，請貴賓斟酌。想泡湯的貴賓，提醒您泡湯前先作暖身運動，下池時速度放緩、由手、腳尖、腿、腰、身體至全身，每次泡湯以10~15分鐘為宜，最多不要超過2次，泡湯後需補充水分。

#### 鳳凰再次叮嚀：

提醒貴賓隨時留意自身的健康外，若有任何身體不適，請務必在第一時間通知隨團服務的領隊或導遊；參加各項活動前，也請務必仔細聆聽領隊或導遊的安全須知宣導及規定，並請遵守。

\*基於旅遊安全考量，貴賓有義務告知您的身體狀況，若因貴賓未告知或隱瞞，則表示旅客願意自行承擔一切責任。

## ■ 出國旅遊攜帶物品核對表

旅遊文件資料

<input type="checkbox"/> 護照 (出國日起六個月以上效期)	<input type="checkbox"/> 簽證	<input type="checkbox"/> 出境證
<input type="checkbox"/> 機票	<input type="checkbox"/> 旅遊行程手冊	<input type="checkbox"/> 各地旅遊參考資料
<input type="checkbox"/> 外幣零用金	<input type="checkbox"/> 信用卡	<input type="checkbox"/> 記事本
<input type="checkbox"/> 名片 (旅客自行斟酌)	<input type="checkbox"/> 親友聯絡地址、電話	

衣物用品

<input type="checkbox"/> 西裝、洋裝、領帶	<input type="checkbox"/> 襯衫、休閒服、夾克	<input type="checkbox"/> 毛衣、風衣、長褲
<input type="checkbox"/> 襪子、手帕、內衣褲	<input type="checkbox"/> 便鞋、平底鞋、拖鞋	<input type="checkbox"/> 睡衣褲
<input type="checkbox"/> 防寒衣物 (帽子、手套、圍巾)	<input type="checkbox"/> 游具(泳衣、泳帽、蛙鏡)	<input type="checkbox"/> 摺傘或輕便雨衣
<input type="checkbox"/> 太陽眼鏡、防曬乳液	<input type="checkbox"/> 遮陽帽	

個人用品

<input type="checkbox"/> 梳子、髮油	<input type="checkbox"/> 刮鬍刀、刮鬍膏(請放入托運行李箱)	<input type="checkbox"/> 化妝品、面紙、面霜、面膜
<input type="checkbox"/> 牙刷、牙膏、洗面乳、沐浴乳、洗髮精	<input type="checkbox"/> 水壺	<input type="checkbox"/> 吹風機
<input type="checkbox"/> 針線、備用釦	<input type="checkbox"/> 指甲刀、水果刀(請放入托運行李箱)	<input type="checkbox"/> 轉換插頭、變壓器

其他

<input type="checkbox"/> 個人自用應急藥品 (慢性病英文處方箋)	<input type="checkbox"/> 零食	<input type="checkbox"/> 紀念品
<input type="checkbox"/> 親友請託購物品清單	<input type="checkbox"/> 休閒雜誌	<input type="checkbox"/> 筆

Have a nice trip 旅途愉快