



Tour Member Handbook  
**旅客手冊**



團 號： JPN221212E  
行程名稱： 虎航沖繩4日》美之海水族館+瀨長島Umikaji Terrace  
集合時間：  
胸 牌：  
領 隊：  
送機人員： 沈昆毅先生 (0986242434)

\*再次提醒**護照自帶**的貴賓，請在前往機場與團體集合出發前，請再次檢查是否已經攜帶**您的護照或簽證等相關旅行文件**..等，並請提早或準時抵達機場，以便協助您辦理Check-in手續。

## ■ 行程內容

### 虎航沖繩4日》美之海水族館+瀨長島Umikaji Terrace

#### \* 行程特色

日本最南端之島嶼~有東方夏威夷之稱，浪漫多情的~琉球群島【沖繩】。任何地方的美景只要有海色襯托，吸睛程度翻倍，視覺享受加值，沖繩就是一個這麼惹人喜愛的繽紛多彩海島！

碧綠海水與清澈藍天相互交織，沖繩距離台北約為627公里，台北往返沖繩的直飛航班平均飛行時間1小時30分。

沖繩適合遊玩的季節？

一年四季都可以。但春夏和秋冬兩個區間的玩法仍有所不同。

春夏(04~09月):這期間海灘開放,許多熱門的海灘會有救生員和各種防護設施。海水溫暖適合到海邊遊玩或是參加水上活動(例如潛水或浮潛...等)。但缺點就是5~6月為梅雨季節,容易下雨;7~9月容易有颱風(建議要加保旅遊不便險,以應付突然間的颱風攪局)。

秋冬(10~03月):10月氣候涼爽且不容易下雨。想要參加浮潛潛水也可以,潛水店都會提供防寒衣。而冬天就以沖繩水族館、古宇利島、玉泉洞.....等景點參觀;以及逛ASHIBINAA Outlet、AEON、DFS免稅店...等購物廣場血拼行程。

## 第01天

桃園國際機場 / 琉球那霸國際空港 - 波之上神宮 ~ 孔子廟 - OUTLET MALL ASHIBINAA 商圈—市區飯店

符號表示:★表含門票◎表下車參觀 未標示者表行車經過

集合於桃園國際機場,辦理出國手續後,即搭乘豪華客機飛往日本最南端-有日本夏威夷之稱的琉球群島-沖繩。

◎【波之上神宮】是位在日本沖繩縣那霸市的神社。為琉球國新一之宮、舊社格為官幣小社。琉球八社之一,八社之最上位,為「沖繩總鎮守」。波上宮是從前人們向「NIRAI-KANAI(極樂世界)」祈禱的聖地。出入與各國貿易為基地的那霸港的船隻,都會眺望高崖上供奉的波上宮與其神殿,來祈求航行安全與感恩之意。人們祈福大漁豐收,每逢元月國王也會帶領各地名流,排列整齊地進行參拜,祈求國家平安。波上宮在琉球八社中排名第一,並以「當國第一的神社」而受到尊崇。明治時期被列為官幣小社,是守護沖繩最偉大的神殿,但卻在大戰時被燒毀了。戰後,昭和二十八年重建正殿與社務所,三十六年重建前殿。平成五年,平成的御造營將正殿以外部分竣工。平成十八年,被指定為那霸市史蹟文化遺產。從前波上宮聚集了各式各樣的神明,保佑國家、姻緣、安胎、旅行安全、子孫繁榮、延命長壽的信仰被虔誠地信奉著。近年來建築相關、生意興隆、初生兒參拜、消災解厄、交通安全等各種願望成就的神明也非常受到尊崇,波上宮作為沖繩的守護神被信奉著。

◎【OUTLET MALL ASHIBINAA】仿古代希臘建築方式建造的購物中心,聚集世界各地名牌70餘種,其中還有日本首次上市之商品。此外,新增的休閒及娛樂設施等,是情侶或是全家大小逛街之餘遊玩體驗,讓您在愉快的空間裡獲得完全的身心解放。今晚入住市區飯店。建議可自由前往~

【那霸國際通】沖繩最熱鬧的購物街。整條街上有24H的驚安殿堂、伴手禮店、藥妝店、各式餐廳美食.....在國際通上都能一次滿足。最受觀光客歡迎的住宿地點也都位在國際通街上。不論白天或夜晚都不無聊,絕實令遊客們感受沖繩的熱情到最後一刻,國際通非逛不可唷!

【新都心3A購物商業圈】那霸最大的3A百貨公司,最大的電器商店,百元店,電影院,食品特賣場,各式商品應有盡有,您可自費品嚐各式日本小吃、甜食。



🍴 餐食 早餐:溫暖的家 午餐:發日幣1,000+機上套餐 晚餐:燒肉吃到飽 ¥2500

🏠 住宿 SUN QUEEN或TORIFITO 那霸旭橋或HOTEL AZAT那霸或Sun Royal Okinawa或RJ HOTEL 那霸或同級

## 第02天

沖繩海洋博公園~海豚表演秀~珊瑚七色海~沖繩美之海水族館-備瀨福木林道—永旺夢樂城沖繩來客夢AEON MALL Okinawa Rycom—市區飯店

符號表示:★表含門票◎表下車參觀 未標示者表行車經過

★【海洋博水族館】<https://churaumi.okinawa/> 到沖繩必訪的熱門景點之一。座落在沖繩美麗的海邊,視野遼闊。一走進水族館,迎面而來就是戳戳灣,就是可以實際觸摸海洋生物的地方!如果有摸的話,旁邊就有可以洗手的地方,滿貼心的。接著就是瞧瞧絢麗的海洋世界吧!最具代表性的畫面就是黑潮之海大水槽,裡面有巨大的鯨鯊和鬼蝠魞悠遊,也有定時的活動,尤其15:00&17:00的鯨鯊餵食秀最為精彩,超大的鯨鯊會垂直吃東西是極具震撼力的場景,相當療癒!戶外還能欣賞漂亮的沙灘海景與海豚表演,大龍蝦、熱帶魚、海葵、河豚、章魚.....各種不同的海鮮海洋生物都呈現在眼前。其他設施像鯨魚館也還蠻不錯,有不少大鯨魚的相關展示,碩大的身軀實在驚人。館內還有一個好像是大鯨鯊之類的等比例鯨魚尾巴,很壯觀。館方還展示了好多從被救援的海龜身體裡取出來的塑膠袋、寶特瓶蓋、魚鈎等物品,都因為人類製造的垃圾跑到海裡,導致好多海龜等海洋生物,都因為誤食垃圾而生病或死掉,這些被救起來的算運氣好,但沒被找到的又有多少呢?想想真是讓人汗顏,也透過這樣的展示,順道提醒大家海洋保育的重要。「沖繩美麗海水族館」是海洋博公園裡的人氣景點之一。水族館中,充滿神秘的沖繩生物們的壯觀世界將於您的面前展開。陽光灑落在「珊瑚之海」的水槽裡,飼養展示著超過800群體的各種珊瑚。展現超大魄力的巨大水槽「黑潮之海」內,飼養著世上最大的鯨鯊,以及世上首次成功人工繁殖的鬼蝠魞。還有完整體驗沖繩海洋的「深層之海」,重現沖繩深海的海底之謎。在「沖繩美麗海水族館」,每次的造訪都會有新的邂逅與發現!期盼您的蒞臨。最後當然就是非買不可的伴手禮可愛商品區囉~

◎流傳至今的沖繩昔有風景-「備瀨福木林道」,是個療癒您心靈的散步好地點。福木在沖繩以前就時常被用來對付颱風的防風林,因此人民會種木種植在房屋的周圍。備瀨地區的防風林就是種植大量的福木,而在海岸附近成了樹蔭林道,這些福木大多都已有超過300年以上的樹齡。進入




林道內，您可以享受從林縫間灑下的陽光、吹拂著溫柔海風、聆聽葉子間摩擦聲，悠哉的感受這難得的沖繩時光。除了散步之外，租借腳踏車或牛車前往也可以感受到不同的樂趣喔！

◎【永旺夢樂城沖繩來客夢AEON MALL OKINAWA RYCOM】2015年04月25日盛大開幕，是全沖繩最大規模購物商城，超過17萬平方公尺的廣大佔地上。包含擁有約60家店舖，共5層樓商業設施裡集結了約220家專賣店。

今晚入住市區飯店。建議可自由前往～

【那霸國際通】沖繩最熱鬧的購物街。整條街上有24H的驚安殿堂、伴手禮店、藥妝店、各式餐廳美食.....在國際通上都能一次滿足。最受觀光客歡迎的住宿地點也都位在國際通街上。不論白天或夜晚都不無聊，絕實令遊客們感受沖繩的熱情到最後一刻，國際通非逛不可唷！

【新都心3A購物商業圈】那霸最大的三A百貨公司，最大的電器商店，百元店，電影院，食品特賣場，各式商品應有盡有，您可自費品嚐各式日本小吃、甜食。



 **餐食** 早餐：飯店內用 午餐：百年古家風味餐或琉球風味料理 晚餐：居酒屋風味料理

 **住宿** SUN QUEEN或TORIFITO 那霸旭橋或HOTEL AZAT那霸或Sun Royal Okinawa或RJ HOTEL 那霸或同級

## 第03天

琉球王朝古蹟 - 世界遺產~首里城(外城) - 免稅店 - 玉泉鐘乳石洞~琉球王國村~傳統琉球大鼓秀  
- 瀨長島Umikaji Terrace—市區飯店

符號表示：★表含門票 ◎表下車參觀 未標示者表行車經過

★【首里城】<https://oki-park.jp/shurijo/tc/>是位於沖繩縣那霸市首里的沖繩縣最大城。因為受到第二次世界大戰等的影響，該城的大部分曾遭破壞，到1992年為止才修復原貌。2000年「首里城跡」被收錄於世界遺產名錄。首里城曾在1429年~1879年約450年間統治過沖繩地方的琉球王朝的宮殿。琉球王朝因為推行政治和宗教一元化的「祭政一致」，因此不但作為王族的住居之地和行政機關，還作為祭祀的場地。首里城曾是沖繩的政治和文化中心。該城的特色為融合了中國和日本築城技術影響的建築樣式。可謂是符合沖繩風土、兼具中國和日本建築特長。此外，該城紅牆和紅瓦、柱上所展示的龍紋等為日本別的城堡所沒有的獨特裝飾元素。與日本本土的城廓不同的是這裡沒有天守閣。藍天映照下的紅首里城，是一道令人忍不住想拍照留念的風景。首里城的代表建築物「守禮」指的是恪守禮節。城門上方，懸掛著表示琉球王朝為重禮之國的牌匾「守禮之邦」，故得此名。城的中心建築物便是正殿。雖然外部看上去為2層建築，實際上是3層，採用的是「2層3級建築」的構造，特色十足。為防止沖繩強烈日照損壞建築，牆壁塗上了「桐油」和紅顏料「弁柄」，令建築全體呈獨特的紅色。（很不幸在2019/10/31日凌晨發生大火災，正殿與北殿及南殿等八棟建築燒毀，現在僅能在城門拍照留念。）

◎【免稅店】在此您可以用比市價更便宜的價格買到多樣化的雜貨、純正的保健醫療品...等。

★【玉泉鐘乳石洞】洞中蘊藏約有九十五萬支的鐘乳石筍，置身洞中感受萬古洪荒之情景，隨手可觸的鐘乳石令人驚嘆大自然的鬼斧神工。

★【琉球王國村】造訪熱帶果樹園、琉球傳統陶瓷、紅型染、玻璃工房、造酒場、製糖場等工藝村，移建的古琉球民舍，重現古都風貌的琉球王國城下町，飽覽一趟歷史文化之旅。元氣大鼓舞桶秀，觀賞到真人現場表演“傳統元氣大鼓隊”民俗豐年祭舞的氣勢，飽覽一趟豐富之旅。

◎【瀨長島Umikaji Terrace】位於那霸機場南方的豐見城市，鄰近機場且在飛機起降的動線上，在島上您可以欣賞上空劃過的飛機，感受到飛機近距離的魄力。瀨長島的西側是日落公園，夕陽沉沒於沖繩的海洋美景，總是吸引絡繹不絕的旅客及當地居民。位於島上的「瀨長島飯店」，擁有沖繩唯一可眺望海景及欣賞飛機、夕陽的天然露天溫泉，也是您不可錯過的好景點！

今晚入住市區飯店。建議可自由前往～

【那霸國際通】沖繩最熱鬧的購物街。整條街上有24H的驚安殿堂、伴手禮店、藥妝店、各式餐廳美食.....在國際通上都能一次滿足。最受觀光客歡迎的住宿地點也都位在國際通街上。不論白天或夜晚都不無聊，絕實令遊客們感受沖繩的熱情到最後一刻，國際通非逛不可唷！

【新都心3A購物商業圈】那霸最大的三A百貨公司，最大的電器商店，百元店，電影院，食品特賣場，各式商品應有盡有，您可自費品嚐各式日本小吃、甜食。





**🍴 餐食** 早餐：飯店內用 午餐：沖繩當地料理自助餐 晚餐：方便遊覽敬請自理

**🏠 住宿** SUN QUEEN或TORIFITO 那霸旭橋或HOTEL AZAT那霸或Sun Royal Okinawa或RJ HOTEL 那霸或同級


## 第04天

琉球那霸國際機場 / 桃園國際機場

符號表示：★表含門票 ◎表下車參觀 未標示者表行車經過

於導遊約定集合時間地點後，搭乘專車前往那霸國際空港搭乘台虎航空客機回到台灣桃園國際機場，結束這多彩多姿的四日之旅。

\* 本行程交通、住宿、及旅遊景點可能遇特殊情況或其他不可抗拒因素所影響時，本公司保有調整變更觀光行程之權利。如有離隊放棄參觀行程，恕不退費。敬請配合諒解。



**🍴 餐食** 早餐：飯店內用 午餐：機上餐點 晚餐：溫暖的家

**🏠 住宿** 甜蜜的家

## 📌 旅遊注意事項

親愛的鳳凰貴賓，您好！

感謝您與鳳凰旅遊一起共享旅行世界的樂趣！為了旅途順暢及維護您的權益，我們竭誠建議您詳閱下列注意事，以便利您充分享受一趟快樂之旅。

### 一、 出入境

1. 請依約定的集合時間、地點，於**班機起飛前二小時**攜帶行李及相關證件至指定航空公司團體櫃檯，向領隊或送機人員辦理報到，完成搭機（check in）及出境手續（提醒您，部分航空公司與旺季期間則須於班機起飛前三小時集合）。
2. 托運行李請備堅固耐用者為佳，需備鎖，以每人交運一件（限重20公斤以內或依各家航空公司規定），以及一件輕便隨身行李自帶為原則（隨身行李不可超過：長56x寬36x高23公分）。
3. 目前大部分航空公司均規定行李托運須自行辦理check in手續，亦請旅客自行保留行李收據。
4. 貨幣：超過等值美金1萬元現金者，應報明海關登記；人民幣限額為兩萬元；新台幣以6萬元為限，如所帶之新台幣超過限額時，應在出境前事先向中央銀行申請核准，持憑查驗放行，超額部份未經核准，不准攜出。

如結匯是購買美金旅行支票，請務必結匯後立刻在支票左上角簽名欄簽名，下面的簽名欄則待支付款項時再簽名。建議您可另外用一張紙記下每張支票號碼，每用掉一張則劃掉一個號碼，並保留購買旅行支票時的存根，以便萬一遺失時可迅速辦理掛失補發。

（如有最新公告，依財政部關稅局公告為主）

### 二、海關

1. 旅客返國可免稅攜帶香煙一條、酒一瓶，及少量自用香水或禮物。
2. 禁止攜帶各種肉類、植物、蔬菜及不良刊物入、出境。
3. 毒品、槍械、彈藥，未經主管機關許可，禁止攜帶入、出境。
4. 銼刀、指甲剪、水果刀請置於大行李箱內托運（否則過關時將會沒收）。
5. 保育類野生動物及其產製品，如未取得許可文件就帶回國或郵寄，依法將以走私論罪，敬請旅客留意。

6. 購買非保育類野生動植物產製品時，亦應向廠商索取海關許可證明，因各國管制辦法不同，攜帶此類物品常會造成入、出境的麻煩。
7. 不接受他人托帶物品，以免在海關檢查時遭無妄之災。
8. 任何團員若有私帶私貨之嫌，領隊有權拒絕隨團報關，以免影響其他團員通關手續(權益)。
9. 出入境不能攜帶超過報關金額 ( 可參考一.出入境第4點)。
10. 海關查驗行李時應予配合，超額物品應誠實申報。
11. 出發前應檢查自己的證件是否過期，證件包括護照及當地簽證等。

### ◎ 特別注意！民航局安檢規定：

1. 旅客隨身攜帶之液體、膠狀及噴霧類物品容器，其體積不得超過100毫升。
2. 所有液體、膠狀及噴霧類物品容器均應裝於不超過1公升且可重複密封之透明塑膠袋內，所有容器裝於塑膠袋內時，塑膠袋應可完全密封，並且每名旅客限制攜帶1個，於通過安檢線時由檢查人員目視檢查。
3. 旅客攜帶旅行中所必要、但未符合前述限量規定之嬰兒奶粉(牛奶)、嬰兒食品、藥物、糖尿病或其他醫療所需之液體、膠狀及噴霧類物品，經向安全檢查人員申報並獲得同意後即可攜帶。
4. 出境或過境(轉機)旅客在機場管制區或前段航程於機艙內購買、或取得前述物品可隨身攜帶上機，但需包裝於經籤封防止調包及顯示有效購買證明之塑膠袋內。
5. 為使安檢線之X光檢查儀有效檢查，前述塑膠袋應與其它手提行李、外套或手提電腦分開通過X光檢查。

航空站出境服務台24小時聯絡電話

- 第一航廈 ( 03 ) 398-2143~4
  - 第二航廈 ( 03 ) 398-3274、( 03 ) 398-3294
- 臺灣桃園國際機場

### ◎ 美加地區特別注意事項

自2008年5月5日起，美加境內托運行李之規定將有變動，凡購買經濟艙機票及兌換里程獎勵之經濟艙機票，可免費托運一件行李，第二件托運行李則須酌收美金25元。

美國聯邦運輸安全署 ( TSA ) 發布以下航空旅遊注意事項：

1. 各類的液態或凝膠狀物品(包括飲料、洗髮精、防曬油、乳液、牙膏和髮膠等等)禁止攜帶上機，必需放置在托運行李中。但嬰幼兒食品及有醫生處方之必備藥物不在此限。
2. 儘量減少隨身攜帶的行李。
3. 至少在飛機起飛前三個小時到達機場。
4. 安檢後在候機處所購買的飲料，必需在登機前喝完，安檢人員會在登機門進行抽檢。
5. 與TSA安檢人員及航空公司人員充分配合，提高警覺，若有看到行徑可疑之人或事，向有關單位報告。

\*出國旅客可瀏覽美國聯邦安全署 ( TSA ) 的網站[www.tsa.gov](http://www.tsa.gov)，得知最新相關規定。

## 三、食

1. 早餐一般以自助餐為主，可任意取用，但以適量為宜。
2. 午餐及晚餐以中、西餐以及風味特色餐搭配 ( 不含飲料 )，盡量安排多樣化。
3. 於餐廳用餐時，請勿飲用自己所攜帶的酒類及飲料。
4. 若安排在中國餐廳用餐，因各大城市之中國餐廳，受限於材料來源及烹調方式，實在無法與國內相比較，若無法盡善盡美，敬請見諒！
5. 飲食有特殊需要者，如吃素或不吃牛肉，請在旅遊行前說明會時告知，以便事先預訂 ( 因機上無法臨時準備 )。

## 四、衣

1. 衣著及鞋子以輕便舒適為原則。
2. 冬天服裝以保暖又便於穿脫為原則，同時請備厚毛襪、圍巾、手套等禦寒裝備。
3. 如遇下雪或極地地區，因雪地反光甚強，請備墨鏡護眼，並攜帶面霜、護脣膏等，以防凍傷。

## 五、住

1. 團體旅遊住宿，一般以二人一室為原則，如欲住單人房則須增繳單人房價差。
2. 一般飯店內不提供牙膏、牙刷、毛巾等私人用品，且基於衛生理由，敬請自行攜帶。
3. 房內如有煮具與茶包、咖啡包，多為免費供應，但冰箱內之任何東西則需付費。
4. 在浴缸內淋浴時，請務必拉起浴簾並將其放於浴缸內，以防濺濕地板。
5. 貴重物品請放置飯店保險箱內，如隨身攜帶，切勿離手。
6. 住宿飯店請隨時加扣安全鎖，並勿將衣物披在燈上或在床上抽煙，聽到警報器時，請由緊急出口迅速離開。
7. 提醒您全球各地因響應環保而實施「公共區域禁菸」的國家越來越多，飯店房間內亦列為禁止吸菸場所，在此提醒您請勿在飯店公共區域或客房內吸菸，以免誤觸當地法規而遭受高額罰款。
8. 游泳池未開放時間，請勿擅自入池，並切記勿單獨入池。
9. 夜間或自由活動時間自行外出，請告知領隊或團友。

## 六、交通及行程

1. 搭乘飛機時，請隨時扣緊安全帶，以免亂流影響安全。
2. 搭車時請勿任意更換座位，頭、手勿伸出窗外，上下車請注意來車。
3. 搭乘纜車時，請依序上下，聽從工作人員指揮。
4. 出國旅遊期間，下車或於旅館外出時，貴重物品（護照、金錢、相機、攝影機、沿途新購物品）。請勿置於車上及房間內。
5. 出國旅遊期間，請勿將護照交給他人保管(包括領隊或當地導遊)。要求統一保管時，亦請您回絕。
6. 隨團體參觀時請緊隨團體行動，不單獨行動。
7. 出門在外特別注意安全，切記財不露白，平時財物分開放置，購物時也不應當眾掏出大把鈔票點數。
8. 遵守領隊所宣布的觀光區、餐廳、飯店、遊樂設施等各種場所的注意事項。
9. 旅遊活動安全等級以品保協會評定之危險標準為依據，品保協會未評定者，則由本公司自行評定；身體狀況不佳、孕婦、幼兒及患有心臟病、高血壓、氣管疾病等貴賓，請自行斟酌個人身體狀況，請勿勉強參加。
10. 本公司未提供的自費活動項目，建議您不要參加。若因自行參加而導致意外發生時，本公司恕不負責。
11. 正常旅遊時間外所有客人要求領隊帶領之額外活動，若發生任何意外時，本公司及領隊恕不負責。
12. 搭乘船隻請務必穿著救生衣，搭乘快艇請扶緊坐穩，勿任意移動。
13. 行走雪地及陡峭之路，請小心謹慎。
14. 團體行進中一切以團隊精神為主，暫時需要犧牲一些個人自由、凡事以團隊為優先並相互合作、幫助、發揮團隊精神，若有服務不周之處，敬請不吝賜教，並求改進，謝謝！

外交部緊急聯絡中心設有「旅外國人急難救助全球免付費專線」800-0885-0885目前可適用歐、美、日、韓、澳洲等22個國家或地區，並印製有「旅外國人急難救助卡」，可至機場服務台自由取用或至外交部網站下載

## 七、保險

再次感謝您的支持，參加本公司所承辦的團體旅遊。自2023年5月1日起，為參團旅客投保【責任保險】金額提高至新台幣500萬元，【意外醫療實支實付】為新台幣20萬元（均已超過旅行業管理規則第五十三條規定的200萬元，意外醫療亦已超過交通部觀光局規定的實支實付新台幣10萬元）。唯15歲以下、70歲以上之旅客，與《以台灣為母港出發的郵輪航程》的部分，保險公司只接受最高保額為兩百萬，敬請知悉與理解。以及綜合旅行社的八千萬履約責任險。另外，**觀光局在「國外定型化旅遊契約書」第九條第五款中規定，旅行社有告知旅客自行投保旅行平安保險之義務**。因此，為了您的權益，特別提醒每一位參加團體的貴賓，不要忘了自行投保旅遊平安險，或洽詢您的服務人員相關問題。

## ■ 旅遊實用資訊

### 日本旅遊

- 一、**電壓**：日本家庭電壓為100伏特。各大城市的主要飯店都有100伏特及220伏特的電源插座，一般只能插入雙腳插頭。
- 二、**時差**：比台灣時間快一小時。
- 三、**匯率**：單位：¥日圓
  - 1.匯率：1日圓=約0.21台幣(匯率隨時變動，以上僅供參考，[查詢](#))
  - 2.在國際機場的兌換處或各大銀行及觀光飯店都可兌換貨幣
  - 3.旅行支票在銀行兌換比較方便，一般商店和餐廳幾乎無法使用旅行支票。
  - 4.機場兌換處營業時間為06：30~23：00，銀行的營業時間：星期一至五09：00~15：00，星期六、日和公共假期都關閉。
- 四、**如何撥打國際電話**
  - 1.從日本打電話回台灣：001010+886+台灣城市區域碼+對方電話號碼
  - 2.從台灣打電話到日本：002+81+當地區域碼+對方電話號碼  
※請注意，區域碼不加0，如台北市的區域碼是02，撥的時候只需撥2即可；同理撥打對方的行動電話時前面的0不用加。
  - 3.市內電話：日本到處都有公用電話，特別是在車站和商業區周圍，共分紅、黃、粉紅和綠四種顏色。打公共電話可使用10日圓和100日圓的硬幣以及電話卡。市內電話費為每分鐘10日圓，使用預付電話卡是最方便的方法。
  - 4.電話卡：有500日圓和1,000日圓兩種，1,000日圓的電話卡可打105次10日圓的電話，大部分的電話亭裡設有電話卡自動售卡機，便利店和車站小賣店亦有販售，在風景名勝地區亦出售有製作精美的紀念電話卡，雖然價錢會較貴、且所含的單位也較少，但可收藏。

### 五、季節氣候

- 1.日本的氣候屬於溫帶海洋性氣候，北端位於亞寒帶，而最南端屬於亞熱帶，大部分地區的雨季約在6月中旬至7月中旬，降雨量比其他時期多。春、秋兩季氣候較為涼爽，需穿外套和薄毛衣。夏季炎熱，以短袖運動服裝等輕便衣著為主。冬季寒冷，需攜帶輕便大衣、保暖外套或厚毛衣等。  
\* 春季【3-5月】夏季【6-8月】秋季【9-11月】冬季【12-2月】

## ■ 住宿飯店資訊

\* 提醒您全球各地因響應環保而實施「公共區域禁菸」的國家越來越多，飯店房間內亦列為禁止吸菸場所，在此提醒您請勿在飯店公共區域或客房內吸菸，以免誤觸當地法規而遭受高額罰款。

本團飯店尚在確認中，我們將隨時為您提供最新資訊，謝謝!!

## ■ 航班資訊

再次提醒**護照自帶**的貴賓，請在前往機場與團體集合出發前，請再次檢查是否已經攜帶**您的護照或簽證等相關旅行文件**..等，並請提早或準時抵達機場集合，以便協助您辦理Check-in手續。

## ■ 鳳凰再次叮嚀貴賓~旅遊安全的注意事項

出國旅遊已經是台灣旅客從事休閒的主要活動之一，鳳凰旅遊非常榮幸能在此趟行程為貴賓提供服務，但是，基於維護貴賓的旅遊安全，希望您能耐心與仔細閱讀我們以下的叮嚀，任何疑問也請隨時洽詢隨團服務的領隊或導遊，謝謝!

根據旅遊醫學專業醫師的建議：

1. 懷孕婦女、年長者、行動不便、慢性病患者如心臟病血管疾病、肺及呼吸疾病、腎臟病及尿毒症、痛風及高尿酸血症、糖尿病及高血壓病患者，及癌症患者或健康狀況不佳者，參團出國旅遊時，一定要有親友隨行照料（尤其是行動不便者）；並在行程出發前主動告知旅行社，以便旅行社能在行程中、儘量協助安排相關事宜。
2. 慢性疾病患者請記得在行程出發前做好個人用藥的準備，例如：攜帶足夠的藥物量，以及英文處方箋（含：藥物名稱、劑量及用法）；尤其是長途飛行的旅程中，貴賓一定要將相關藥品及醫師處方箋放在隨身行李，請勿只放在大行李箱內。
3. 基於旅遊安全考量，請貴賓自行酌量身體狀況，是否能夠參加具刺激性或危險性的活動，並請務必提醒領隊或導遊個人的病史，（刺激性活動如：高原、高山旅遊、浮潛、潛水、衝浪及相關水上活動、泛舟、滑雪、高空彈跳..等）。
4. 相當受到喜愛的泡湯活動，並不是人人都合適喔!尤其是泡湯時，因為溫度急遽的變化容易引起身體不適，請貴賓斟酌。想泡湯的貴賓，提醒您泡湯前先作暖身運動，下池時速度放緩、由手、腳尖、腿、腰、身體至全身，每次泡湯以10~15分鐘為宜，最多不要超過2次，泡湯後需補充水分。

鳳凰再次叮嚀：

提醒貴賓隨時留意自身的健康外，若有任何身體不適，請務必在第一時間通知隨團服務的領隊或導遊；參加各項活動前，也請務必仔細聆聽領隊或導遊的安全須知宣導及規定，並請遵守。

\*基於旅遊安全考量，貴賓有義務告知您的身體狀況，若因貴賓未告知或隱瞞，則表示旅客願意自行承擔一切責任。

## ■ 出國旅遊攜帶物品核對表

旅遊文件資料		
<input type="checkbox"/> 護照 (出國日起六個月以上效期)	<input type="checkbox"/> 簽證	<input type="checkbox"/> 出境證
<input type="checkbox"/> 機票	<input type="checkbox"/> 旅遊行程手冊	<input type="checkbox"/> 各地旅遊參考資料
<input type="checkbox"/> 外幣零用金	<input type="checkbox"/> 信用卡	<input type="checkbox"/> 記事本
<input type="checkbox"/> 名片 (旅客自行斟酌)	<input type="checkbox"/> 親友聯絡地址、電話	
衣物用品		
<input type="checkbox"/> 西裝、洋裝、領帶	<input type="checkbox"/> 襯衫、休閒服、夾克	<input type="checkbox"/> 毛衣、風衣、長褲
<input type="checkbox"/> 襪子、手帕、內衣褲	<input type="checkbox"/> 便鞋、平底鞋、拖鞋	<input type="checkbox"/> 睡衣褲
<input type="checkbox"/> 防寒衣物 (帽子、手套、圍巾)	<input type="checkbox"/> 玩具 (泳衣、泳帽、蛙鏡)	<input type="checkbox"/> 摺傘或輕便雨衣
<input type="checkbox"/> 太陽眼鏡、防曬乳液	<input type="checkbox"/> 遮陽帽	
個人用品		
<input type="checkbox"/> 梳子、髮油	<input type="checkbox"/> 刮鬍刀、刮鬍膏 (請放入托運行李箱)	<input type="checkbox"/> 化妝品、面紙、面霜、面膜
<input type="checkbox"/> 牙刷、牙膏、洗面乳、沐浴乳、洗髮精	<input type="checkbox"/> 水壺	<input type="checkbox"/> 吹風機
<input type="checkbox"/> 針線、備用鈕	<input type="checkbox"/> 指甲刀、水果刀 (請放入托運行李箱)	<input type="checkbox"/> 轉換插頭、變壓器

其他

個人自用應急藥品 (慢性病英文處方箋)

零食

紀念品

親友請託購物品清單

休閒雜誌

筆

*Have a nice trip*

旅途愉快