



Tour Member Handbook
旅客手冊



團 號： JPN250529D
行程名稱： 山陰鳥取•島根神話 5 日》漫遊柯南小鎮•鬼太郎妖怪街•浦富島巡覽船•砂之丘美術館•隈研吾咖啡館•和牛鮮蟹饗宴（不進免稅店）
集合時間：
胸 牌：
領 隊：
送機人員： 沈昆毅先生 (0986242434)

*再次提醒**護照自帶**的貴賓，請在前往機場與團體集合出發前，請再次檢查是否已經攜帶**您的護照或簽證等相關旅行文件**..等，並請提早或準時抵達機場，以便協助您辦理Check-in 手續。

■ 行程內容

山陰鳥取•島根神話 5 日》漫遊柯南小鎮•鬼太郎妖怪街•浦富島巡覽船•砂之丘美術館•隈研吾咖啡館•和牛鮮蟹饗宴（不進免稅店）

* 行程特色

山陰鳥取 * 米子鬼太郎空港 * 直航囉！
探索山陰秘境【日本中國地區】

「鳥取縣」是日本人口最少的縣，但卻是遊最愛造訪的日本秘境。位於中國地方的鳥取縣毗鄰日本海，縣內有豐富的歷史遺跡與自然奇觀，等待著您的發現。

「鳥根縣」是日本人口第二少的縣，位於日本西海岸的鳥根縣面積不大，但卻擁有數不勝數的文化遺產和自然奇觀。

世界唯二以漫畫命名的機場「鳥取砂丘柯南機場」與「米子鬼太郎機場」。

鳥取縣有兩位膾炙人口的漫畫家～《名探偵柯南》作者青山剛昌大師；《鬼太郎》的作者水木茂大師。

- ◆【鳥取花迴廊】是日本最大級別的花卉主題公園之一。
- ◆【二十世紀梨博物館】是日本唯一以梨子為主題的博物館。全年都可以免費試食三款梨！
- ◆【青山剛昌故鄉館】可以體驗青山剛昌先生的成長過程，創作名偵探柯南等作品的的想法和夢想，世界上獨一無二的設施。
- ◆【砂之美術館】世界唯一以「砂」為素材展示砂雕作品。
- ◆【鳥取砂丘】到鳥取玩無去過鳥取砂丘的話就等於無去過鳥取！是日本三大砂丘之一；也是日本最大的旅遊砂丘。
- ◆【出雲大社】供奉的「大國主大神」以結良緣之神和福神而享有盛名。
- ◆【鬼太郎街道】有《妖怪之町》的盛名唷～漫步於水木茂之路，可發現鬼太郎及其他妖怪銅像、商店等，營造出詭異又生動的氣氛。
- ◆【浦富海岸】日本百景、日本的白砂青松百選、日本砂灘百選。

第01天

桃園國際機場→米子（鬼太郎）空港→真相只有一個！#柯南小鎮～青山剛昌故鄉館·米花商店街→宿泊飯店


符號表示：★表含門票 ◎表下車參觀 未標示者表行車經過

【鳥取】 是日本47個縣人口最少的縣，但它擁有頗為壯觀的海岸線；砂丘、溫泉和火山，是秋季最佳的旅遊點之一。

【米子鬼太郎空港】 位於日本鳥取縣境港市境內，距離許多觀光景點都很近，例如日本中國地區的最高峰「大山」、山陰溫泉水量第一的皆生溫泉、以及能夠邂逅妖怪的城市「境港」的「水木茂之路」等，是山陰的交通中心。平成22年（2010年），透過出生於境港市的日本代表性漫畫家水木茂先生的人氣作品《鬼太郎》所擁有的全國知名度，為機場取了名為「米子鬼太郎機場」的昵稱。機場內設有鬼太郎等妖怪題材的各種形像和彩色玻璃窗等，可在享受妖怪世界的同時，還可體驗機場裡作為「空中車站」的充實功能，這裡有設置了販售當地土特產品的商店和能夠看到飛機跑道的餐廳等。

★【青山剛昌故鄉館】 可以體驗青山剛昌先生的繪畫世界哦！！包括青山剛昌先生的成長過程，創作上的想法和夢想，可以體驗名偵探柯南等作品的世界、世界上獨一無二的設施。

◎【柯南之家 米花商店街】 2017年開幕。街上有「柯南廚房」、「波洛咖啡店」、「柯南義式冰淇淋」、「柯南百貨店」4個店鋪，遊客可以在這裡用餐、購物及選購與柯南相關的紀念品等。在這有一戶工藤新一的家，大門上掛著工藤的門牌，按下對講機.....出現的聲音只有這裡才體驗得到唷！走在街上，宛如置身於名偵探柯南的世界。



🍴 餐食 早餐：溫暖的家 午餐：機上精緻套餐 晚餐：日式燒肉御膳 ¥3000

🏠 住宿 Hotel New Otani 鳥取或鳥取ワシントンホテルプラザ或ホテルモナーク鳥取或グリーンリッチホテル鳥取駅前或同級

第02天

世界唯一以「砂」為素材展示砂雕作品～砂之美術館→日本最大旅遊砂丘～鳥取砂丘★隈研吾操刀！「Takahama Cafe 高濱咖啡廳」特別贈送每人一杯飲品飽覽砂丘與海景→日本百景、日本的白砂青松百選、日本砂灘百選★浦富海岸 特別安排搭乘島巡遊覽船→宿泊飯店

符號表示：★表含門票 ◎表下車參觀 未標示者表行車經過

★【砂之美術館】 美術館內展示從海內外各地所邀請來的世界最高水準雕塑大師們，所製作的砂雕。因為砂雕的材料只使用細沙與水攪拌，非常容易鬆垮，而這些雕刻大師們的作品，連細節部分都製作得精緻細膩，極具藝術價值。每年都有不同的主題，展期為4月中旬到隔年的1月3日左右。

◎【鳥取砂丘】到鳥取玩無去過鳥取砂丘的話就等於無去過鳥取！

東西16公里，南北2公里，高低落差達92公尺的鳥取砂丘是日本境內最大的砂丘，滾滾的黃砂會讓人有置身於沙漠中的錯覺。天晴時，海風會在廣大的砂丘上割出一條條美麗的波紋，而大雨過後，當逐漸乾燥的沙從斜坡宣洩而下時，則會形成像簾幕一般的黃沙瀑布，這種被稱作「風紋」和「沙簾」的沙漠特有景觀都能在鳥取砂丘中見到，壯觀的景象讓人嘆為觀止！是日本三大砂丘之一；也是日本最大的旅遊砂丘。

★特別安排 於日本鳥取砂丘「Takahama Cafe 高濱咖啡廳」，是由建築大師隈研吾打造的17度斜角木質三層樓建築。每位貴賓可在此啜飲一杯咖啡或茶，同時飽覽砂丘與海景。

【浦富海岸】無瑕完美的海岸風景。浦富海岸是鳥取縣最東邊的連綿海岸線，為山陰海岸國立公園的最西邊區域，從陸上岬到駟馳山

·約延伸 15 公里。海蝕作用形成了獨特的天然海堤、洞穴，以及從碧綠色的海水中參差突出，凹凸不平的鋸齒狀岩石。

★特別安排搭乘巡島遊覽船 觀賞色彩繽紛的海洋世界，及探索為數眾多的小海灣與洞穴。岩石上的松樹受自然因素限制，長得較為矮小，使整個海岸線看起來彷彿是一個盆栽庭園。



🍽️ 餐食 早餐：飯店內用 午餐：砂丘會館日式御膳 ¥2500 晚餐：方便遊逛 敬請自理

🏠 住宿 Hotel New Otani 鳥取或鳥取ワシントンホテルプラザ或ホテルモナーク鳥取或グリーンリッチホテル鳥取駅前或同級

第03天

鄉土料理「豆腐竹輪」 特別安排手作D.I.Y. 體驗 →日本唯一以梨為主題的博物館~鳥取二十世紀梨紀念館 特別贈送品嚐梨子冰淇淋→日本最大級別的花卉主題公園「鳥取花迴廊」→(途經)日本第七大湖~宍道湖★日本夕陽百選之一→宿泊溫泉旅館

符號表示：★表含門票 ◎表下車參觀 未標示者表行車經過



◎鳥取鄉土料理「豆腐竹輪」的歷史遠自江戶時代，當時海產漁獲是鳥取非常昂貴的奢侈品。鳥取藩主因為藩地財政緊拙及漁獲不足為由鼓勵節儉風氣，推廣以豆腐代替食魚的飲食習慣，因此創造出以豆腐取代魚漿的豆腐竹輪。之後亦成為了鳥取特產。

★特別安排 在鳥取市的「豆腐竹輪之里千村」創業於1865年，店內設有「とうふちくわLab」提供 豆腐竹輪D.I.Y. 體驗，小朋友都可以參加！親手製作出屬於自己的豆腐竹輪！

★【二十世紀梨博物館】是日本唯一以梨子為主題的博物館。日本梨出名爽脆多汁、味道清甜，例如「幸水」及「豐水」都是非常出名的紅皮梨品種，而館內除了介紹有關於梨子的歷史和產業情報的介紹，也有可以享受發覺和體驗樂趣的展示和企劃。樹枝廣為20m的二十世紀梨巨木作為鳥取二十世紀梨紀念館的象徵，收集著世界的梨品種，能夠於此地享受一整天的樂趣。全年都可以免費試食三款梨！

★【鳥取花迴廊】是日本最大級別的花卉主題公園之一，在園區內可以將日本名山“大山”的雄偉壯麗盡收眼底。花卉區外圍有一圈長達1公里的環形屋簷迴廊。踏上迴廊，在鮮花簇擁、綠葉環繞間悠閒漫步，可以欣賞到各種花卉姹紫嫣紅、爭妍鬥艷。整個園區面積達50公頃。不受天氣氣候和季節左右，有大溫室和展示館隨時都可享受賞花的樂趣。即使是下雨的日子花迴廊周圍附有1公里加屋簷的展望迴廊，可以不必撐傘也能輕鬆於園內漫步賞花。百合為主題花，全年展示。並且為日本唯一保有並展示全日本的野生百合品種15種的地方。

途經~【宍道湖】位於島根縣東北部，北面是島根半島，西面是出雲平原，東面是松江平原，它的周長達 47 公里，為日本第七大湖。宍道湖的夕陽被選為「日本夕陽百選之一」，也是「水之都-松江」的象徵。日落的方向是諸神之故鄉「出雲之地」(出雲大社等)，從雲彩的縫隙中照耀在湖面上的陽光令人感到莊嚴。此處由大自然形成的山明水秀，加上宍道湖的夕陽帶給我們難以言喻的平靜心情。



🍽️ 餐食 早餐：飯店內用 午餐：和牛陶板燒料理 ¥3000 晚餐：溫泉會席料理或迎賓自助餐

🏠 住宿 HOTEL 玉泉或長樂園或長生閣或同級

第04天

神話之鄉「出雲大社」超巨大注連繩·和風特色星巴克→境港水產海鮮市場散策~鬼太郎街道散策~妖怪神社、妖怪商店、河童噴泉→宿泊飯店

符號表示：★表含門票 ◎表下車參觀 未標示者表行車經過

◎【出雲大社】位於日本島根縣出雲市大社町的神社，佔地27,000平方公尺，社內祭拜「大國主大神」，為神道信仰的代表場所之一。出雲大社供奉的是婚姻之神大國主大神。這位神祇不僅讓人結緣，也在所有生物之間建立關係，共生共榮。出雲大社也是日本規模數

一數二注連繩的所在地。

【出雲大社星巴克】在出雲大社參道入口處，可以看到一個別具風格的星巴克分店。這間星巴克將出雲文化與現代設計完美融合，店內採用切妻屋頂造型與縱格子裝飾，隱含緣分與結緣的象徵，而燈具則是模仿出雲大社特有的注連繩。

境港市－《鬼太郎》漫畫作家水木茂故鄉。 鳥取縣政府為紀念水木茂先生對漫畫界貢獻，於是在30年前將市內的街道改建為水木茂之路，並將漫畫的各種元素融入在內。漫步於水木茂之路，遊客可發現鬼太郎及其他角色等妖怪銅像，而街道商店、樹木設計等，亦配合了漫畫的故事背景，營造出詭異又生動的氣氛。

◎【境港水產海鮮市場散策】 螃蟹&鮮魚的藏寶庫—境港周邊共有3個魚市場，可品嚐美味的海鮮料理。

◎【鬼太郎街道散策】 在日本可是有《妖怪之町》的盛名唷～鳥取縣這個地方出了兩位膾炙人口的漫畫家～一個是《名探偵柯南》的作者青山剛昌，另一位就是《鬼太郎》的作者水木茂，而鳥取縣這個地方也因為水木茂老師的作品，而有了相當有趣的變化 為了應景，特別將商店街改成「水木茂路」，一切的一切全都妖怪化了！也難怪日本人將此處叫做「妖怪之町」當你一進去「鬼太郎」作者水木茂的故鄉，相信一定能感受到相當強烈的妖氣息～其中水木茂大道即可見眼球老爹的路燈及一百二十多尊妖怪銅像，就連商店全都是以鬼太郎裡漫畫人物所設計，有鬼太郎麵包店、鬼太郎理髮店、妖怪饅頭和妖怪神社，一路到底即為水木茂紀念館.....這肯定是一個會讓人興奮到雞皮疙瘩掉滿地的地方。



🍴 餐食 早餐：飯店內用 午餐：季節性松葉蟹海鮮御膳料理 ¥3000 晚餐：米子名物鯖魚涮涮鍋 ¥4000

🏠 住宿 米子ユニバーサルホテル或米子WASHINGTON HOTEL PLAZA或ANA CROWN PLAZA HOTEL米子或同級

第05天

『景點美食。鳥取米子』和果子壽城 →米子（鬼太郎）空港→桃園國際機場

符號表示：★表含門票 ◎表下車參觀 未標示者表行車經過

◎【和果子壽城】 佇立在鳥取的伴手禮採購中心「天守閣」超多美味零食及甜點等您來品嚐及大採購唷！

與導遊約定集合時間地點後，前往【米子鬼太郎空港】搭機返回【台灣桃園國際機場】，結束此趟滿滿的山陰之旅。

註1：本行程將依當地實際狀況由當團導遊做小幅度順序調整，保證行程會全部走完，不便之處，尚祈鑒諒。

註2：行程表中列明之住宿順序僅為先行提供給貴賓參考，請依當團行前說明會公佈之正確資料為準。



🍴 餐食 早餐：飯店內用 午餐：機上精緻套餐 晚餐：溫暖的家

🏠 住宿 甜蜜的家

■ 旅遊注意事項

親愛的鳳凰貴賓，您好！

感謝您與鳳凰旅遊一起共享旅行世界的樂趣！為了旅途順暢及維護您的權益，我們竭誠建議您詳閱下列注意事，以便利您充分享受一趟快樂之旅。

一、 出入境

1. 請依約定的集合時間、地點，於**班機起飛前二小時**攜帶行李及相關證件至指定航空公司團體櫃檯，向領隊或送機人員辦理報到，完成搭機（check in）及出境手續（提醒您，部分航空公司與旺季期間則須於班機起飛前三小時集合）。
2. 托運行李請備堅固耐用者為佳，需備鎖，以每人交運一件（限重20公斤以內或依各家航空公司規定），以及一件輕便隨身行李自帶為原則（隨身行李不可超過：長56x寬36x高23公分）。
3. 目前大部分航空公司均規定行李托運須自行辦理check in手續，亦請旅客自行保留行李收據。
4. 貨幣：超過等值美金1萬元現金者，應報明海關登記；人民幣限額為兩萬元；新台幣以6萬元為限，如所帶之新台幣超過限額時，應在出境前事先向中央銀行申請核准，持憑查驗放行，超額部份未經核准，不准攜出。

如結匯是購買美金旅行支票，請務必結匯後立刻在支票左上角簽名欄簽名，下面的簽名欄則待支付款項時再簽名。建議您可另外用一張紙記下每張支票號碼，每用掉一張則劃掉一個號碼，並保留購買旅行支票時的存根，以便萬一遺失時可迅速辦理掛失補發。

(如有最新公告，依財政部關稅局公告為主)

二、海關

1. 旅客返國可免稅攜帶香煙一條、酒一瓶，及少量自用香水或禮物。
2. 禁止攜帶各種肉類、植物、蔬菜及不良刊物入、出境。
3. 毒品、槍械、彈藥，未經主管機關許可，禁止攜帶入、出境。
4. 銼刀、指甲剪、水果刀請置於大行李箱內托運（否則過關時將會沒收）。
5. 保育類野生動物及其產製品，如未取得許可文件就帶回國或郵寄，依法將以走私論罪，敬請旅客留意。
6. 購買非保育類野生動植物產製品時，亦應向廠商索取海關許可證明，因各國管制辦法不同，攜帶此類物品常會造成入、出境的麻煩。
7. 不接受他人托帶物品，以免在海關檢查時遭無妄之災。
8. 任何團員若有私帶私貨之嫌，領隊有權拒絕隨團報關，以免影響其他團員通關手續(權益)。
9. 出入境不能攜帶超過報關金額（可參考一.出入境第4點）。
10. 海關查驗行李時應予配合，超額物品應誠實申報。
11. 出發前應檢查自己的證件是否過期，證件包括護照及當地簽證等。

◎ 特別注意！民航局安檢規定：

1. 旅客隨身攜帶之液體、膠狀及噴霧類物品容器，其體積不得超過100毫升。
2. 所有液體、膠狀及噴霧類物品容器均應裝於不超過1公升且可重複密封之透明塑膠袋內，所有容器裝於塑膠袋內時，塑膠袋應可完全密封，並且每名旅客限制攜帶1個，於通過安檢線時由檢查人員目視檢查。
3. 旅客攜帶旅行中所必要、但未符合前述限量規定之嬰兒奶粉(牛奶)、嬰兒食品、藥物、糖尿病或其他醫療所需之液體、膠狀及噴霧類物品，經向安全檢查人員申報並獲得同意後即可攜帶。
4. 出境或過境(轉機)旅客在機場管制區或前段航程於機艙內購買、或取得前述物品可隨身攜帶上機，但需包裝於經籤封防止調包及顯示有效購買證明之塑膠袋內。
5. 為使安檢線之X光檢查儀有效檢查，前述塑膠袋應與其它手提行李、外套或手提電腦分開通過X光檢查。

航空站出境服務台24小時聯絡電話

- 第一航廈 (03) 398-2143~4
 - 第二航廈 (03) 398-3274、(03) 398-3294
- 臺灣桃園國際機場

◎ 美加地區特別注意事項

自2008年5月5日起，美加境內托運行李之規定將有變動，凡購買經濟艙機票及兌換里程獎勵之經濟艙機票，**可免費托運一件行李**，第二件托運行李則須酌收美金25元。

美國聯邦運輸安全署 (TSA) 發布以下航空旅遊注意事項：

1. 各類的液態或凝膠狀物品(包括飲料、洗髮精、防曬油、乳液、牙膏和髮膠等等)禁止攜帶上機，必需放置在托運行李中。但嬰幼兒食品及有醫生處方之必備藥物不在此限。
2. 儘量減少隨身攜帶的行李。
3. 至少在飛機起飛前三個小時到達機場。
4. 安檢後在候機處所購買的飲料，必需在登機前喝完，安檢人員會在登機門進行抽檢。
5. 與TSA安檢人員及航空公司人員充分配合，提高警覺，若有看到行徑可疑之人或事，向有關單位報告。

*出國旅客可瀏覽美國聯邦安全署 (TSA) 的網站www.tsa.gov，得知最新相關規定。

三、食

1. 早餐一般以自助餐為主，可任意取用，但以適量為宜。
2. 午餐及晚餐以中、西餐以及風味特色餐搭配（不含飲料），盡量安排多樣化。
3. 於餐廳用餐時，請勿飲用自己所攜帶的酒類及飲料。
4. 若安排在中國餐廳用餐，因各大城市之中國餐廳，受限於材料來源及烹調方式，實在無法與國內相比較，若無法盡善盡美，敬請見諒！
5. 飲食有特殊需要者，如吃素或不吃牛肉，請在旅遊行前說明會時告知，以便事先預訂（因機上無法臨時準備）。

四、衣

1. 衣著及鞋子以輕便舒適為原則。
2. 冬天服裝以保暖又便於穿脫為原則，同時請備厚毛襪、圍巾、手套等禦寒裝備。
3. 如遇下雪或極地地區，因雪地反光甚強，請備墨鏡護眼，並攜帶面霜、護脣膏等，以防凍傷。

五、住

1. 團體旅遊住宿，一般以二人一室為原則，如欲住單人房則須增繳單人房價差。
2. 一般飯店內不提供牙膏、牙刷、毛巾等私人用品，且基於衛生理由，敬請自行攜帶。
3. 房內如有煮具與茶包、咖啡包，多為免費供應，但冰箱內之任何東西則需付費。
4. 在浴缸內淋浴時，請務必拉起浴簾並將其放於浴缸內，以防濺濕地板。
5. 貴重要物品請放置飯店保險箱內，如隨身攜帶，切勿離手。
6. 住宿飯店請隨時加扣安全鎖，並勿將衣物披在燈上或在床上抽煙，聽到警報器時，請由緊急出口迅速離開。
7. 提醒您全球各地因響應環保而實施「公共區域禁菸」的國家越來越多，飯店房間內亦列為禁止吸菸場所，在此提醒您請勿在飯店公共區域或客房內吸菸，以免誤觸當地法規而遭受高額罰款。
8. 游泳池未開放時間，請勿擅自入池，並切記勿單獨入池。
9. 夜間或自由活動時間自行外出，請告知領隊或團友。

六、交通及行程

1. 搭乘飛機時，請隨時扣緊安全帶，以免亂流影響安全。
2. 搭車時請勿任意更換座位，頭、手勿伸出窗外，上下車請注意來車。
3. 搭乘纜車時，請依序上下，聽從工作人員指揮。
4. 出國旅遊期間，下車或於旅館外出時，貴重物品（護照、金錢、相機、攝影機、沿途新購物品）。請勿置於車上及房間內。
5. 出國旅遊期間，請勿將護照交給他人保管(包括領隊或當地導遊)。要求統一保管時，亦請您回絕。
6. 隨團體參觀時請緊隨團體行動，不單獨行動。
7. 出門在外特別注意安全，切記財不露白，平時財物分開放置，購物時也不應當眾掏出大把鈔票點數。
8. 遵守領隊所宣布的觀光區、餐廳、飯店、遊樂設施等各種場所的注意事項。
9. 旅遊活動安全等級以品保協會評定之危險標準為依據，品保協會未評定者，則由本公司自行評定；身體狀況不佳、孕婦、幼兒及患有心臟病、高血壓、氣管疾病等貴賓，請自行斟酌個人身體狀況，請勿勉強參加。
10. 本公司未提供的自費活動項目，建議您不要參加。若因自行參加而導致意外發生時，本公司恕不負責。
11. 正常旅遊時間外所有客人要求領隊帶領之額外活動，若發生任何意外時，本公司及領隊恕不負責。
12. 搭乘船隻請務必穿著救生衣，搭乘快艇請扶緊坐穩，勿任意移動。
13. 行走雪地及陡峭之路，請小心謹慎。
14. 團體行進中一切以團隊精神為主，暫時需要犧牲一些個人自由、凡事以團體為優先並相互合作、幫助、發揮團隊精神，若有服務不周之處，敬請不吝賜教，並求改進，謝謝！

外交部緊急聯絡中心設有「旅外國人急難救助全球免付費專線」800-0885-0885目前可適用歐、美、日、韓、澳洲等22個國家或地區，並印製有「旅外國人急難救助卡」，可至機場服務台自由取用或至外交部網站下載

七、保險

再次感謝您的支持，參加本公司所承辦的團體旅遊。自2023年5月1日起，為參團旅客投保【責任保險】金額提高至新台幣500萬元，【意外醫療實支實付】為新台幣20萬元（均已超過旅行業管理規則第五十三條規定的200萬元，意外醫療亦已超過交通部觀光局規定的實支實付新台幣10萬元）。唯15歲以下、70歲以上之旅客，與《以台灣為母港出發的郵輪航程》的部分，保險公司只接受最高保額為兩百萬，敬請知悉與理解。以及綜合旅行社的八千萬履約責任險。另外，**觀光局在「國外定型化旅遊契約書」第九條第五款中規定，旅行社有告知旅客自行投保旅行平安保險之義務**。因此，為了您的權益，特別提醒每一位參加團體的貴賓，不要忘了自行投保旅遊平安險，或洽詢您的服務人員相關問題。

■ 旅遊實用資訊

日本旅遊

- 一、**電壓**：日本家庭電壓為100伏特。各大城市的主要飯店都有100伏特及220伏特的電源插座，一般只能插入雙腳插頭。
- 二、**時差**：比台灣時間快一小時。
- 三、**匯率**：單位：¥日圓
 1. 匯率：1日圓=約0.21台幣(匯率隨時變動，以上僅供參考，[查詢](#))
 2. 在國際機場的兌換處或各大銀行及觀光飯店都可兌換貨幣
 3. 旅行支票在銀行兌換比較方便，一般商店和餐廳幾乎無法使用旅行支票。
 4. 機場兌換處營業時間為06:30~23:00，銀行的營業時間：星期一至五09:00~15:00，星期六、日和公共假期都關閉。
- 四、**如何撥打國際電話**

1.從日本打電話回台灣：001010+886+台灣城市區域碼+對方電話號碼

2.從台灣打電話到日本：002+81+當地區域碼+對方電話號碼

※請注意，區域碼不加0，如台北市的區域碼是02，撥的時候只需撥2即可；同理撥對方的行動電話時前面的0不用加。

3.市內電話：日本到處都有公用電話，特別是在車站和商業區周圍，共分紅、黃、粉紅和綠四種顏色。

打公共電話可使用10日圓和100日圓的硬幣以及電話卡。市內電話費為每分鐘10日圓，使用預付電話卡是最方便的方法。

4.電話卡：有500日圓和1,000日圓兩種，1,000日圓的電話卡可打105次10日圓的電話，大部分的電話亭裡設有電話卡自動售卡機，便利店和車站小賣店亦有販售，在風景名勝地區亦出售有製作精美的紀念電話卡，雖然價錢會較貴、且所含的單位也較少，但可收藏。

五、季節氣候

1.日本的氣候屬於溫帶海洋性氣候，北端位於亞寒帶，而最南端屬於亞熱帶，大部分地區的雨季約在6月中旬至7月中旬，降雨量比其他時期多。春、秋兩季氣候較為涼爽，需穿外套和薄毛衣。夏季炎熱，以短袖運動服裝等輕便衣著為主。冬季寒冷，需攜帶輕便大衣、保暖外套或厚毛衣等。

* 春季【3-5月】夏季【6-8月】秋季【9-11月】冬季【12-2月】

■ 住宿飯店資訊

* 提醒您全球各地因響應環保而實施「公共區域禁菸」的國家越來越多，飯店房間內亦列為禁止吸菸場所，在此提醒您請勿在飯店公共區域或客房內吸菸，以免誤觸當地法規而遭受高額罰款。

本團飯店尚在確認中，我們將隨時為您提供最新資訊，謝謝!!

■ 航班資訊

再次提醒**護照自帶**的貴賓，請在前往機場與團體集合出發前，請再次檢查是否已經攜帶**您的護照或簽證等相關旅行文件**..等，並請提早或準時抵達機場集合，以便協助您辦理Check-in手續。

■ 鳳凰再次叮嚀貴賓~旅遊安全的注意事項

出國旅遊已經是台灣旅客從事休閒的主要活動之一，鳳凰旅遊非常榮幸能在此趟行程為貴賓提供服務，但是，基於維護貴賓的旅遊安全，希望您能耐心與仔細閱讀我們以下的叮嚀，任何疑問也請隨時洽詢隨團服務的領隊或導遊，謝謝!

根據旅遊醫學專業醫師的建議：

1. 懷孕婦女、年長者、行動不便、慢性病患者如心臟病血管疾病、肺及呼吸疾病、腎臟病及尿毒症、痛風及高尿酸血症、糖尿病及高血壓病患者，及癌症患者或健康狀況不佳者，參團出國旅遊時，一定要有親友隨行照料（尤其是行動不便者）；並在行程出發前主動告知旅行社，以便旅行社能在行程中、儘量協助安排相關事宜。
2. 慢性疾病患者請記得在行程出發前做好個人用藥的準備，例如：攜帶足夠的藥物量，以及英文處方箋（含：藥物名稱、劑量及用法）；尤其是長途飛行的旅程中，貴賓一定要將相關藥品及醫師處方箋放在隨身行李，請勿只放在大行李箱內。
3. 基於旅遊安全考量，請貴賓自行酌量身體狀況，是否能夠參加具刺激性或危險性的活動，並請務必提醒領隊或導遊個人的病史，（刺激性活動如：高原、高山旅遊、浮潛、潛水、衝浪及相關水上活動、泛舟、滑雪、高空彈跳..等）。
4. 相當受到喜愛的泡湯活動，並不是人人都合適喔!尤其是泡湯時，因為溫度急遽的變化容易引起身體不適，請貴賓斟酌。想泡湯的貴賓，提醒您泡湯前先作暖身運動，下池時速度放緩、由手、腳尖、腿、腰、身體至全身，每次泡湯以10~15分鐘為宜，最多不要超過2次，泡湯後需補充水分。

鳳凰再次叮嚀：

提醒貴賓隨時留意自身的健康外，若有任何身體不適，請務必在第一時間通知隨團服務的領隊或導遊；參加各項活動前，也請務必仔細聆聽領隊或導遊的安全須知宣導及規定，並請遵守。

*基於旅遊安全考量，貴賓有義務告知您的身體狀況，若因貴賓未告知或隱瞞，則表示旅客願意自行承擔一切責任。

■ 出國旅遊攜帶物品核對表

旅遊文件資料

護照 (出國日起六個月以上效期)

簽證

出境證

<input type="checkbox"/> 機票	<input type="checkbox"/> 旅遊行程手冊	<input type="checkbox"/> 各地旅遊參考資料
<input type="checkbox"/> 外幣零用金	<input type="checkbox"/> 信用卡	<input type="checkbox"/> 記事本
<input type="checkbox"/> 名片 (旅客自行斟酌)	<input type="checkbox"/> 親友聯絡地址、電話	
衣物用品		
<input type="checkbox"/> 西裝、洋裝、領帶	<input type="checkbox"/> 襯衫、休閒服、夾克	<input type="checkbox"/> 毛衣、風衣、長褲
<input type="checkbox"/> 襪子、手帕、內衣褲	<input type="checkbox"/> 便鞋、平底鞋、拖鞋	<input type="checkbox"/> 睡衣褲
<input type="checkbox"/> 防寒衣物 (帽子、手套、圍巾)	<input type="checkbox"/> 游具(泳衣、泳帽、蛙鏡)	<input type="checkbox"/> 摺傘或輕便雨衣
<input type="checkbox"/> 太陽眼鏡、防曬乳液	<input type="checkbox"/> 遮陽帽	
個人用品		
<input type="checkbox"/> 梳子、髮油	<input type="checkbox"/> 刮鬍刀、刮鬍膏(請放入托運行李箱)	<input type="checkbox"/> 化妝品、面紙、面霜、面膜
<input type="checkbox"/> 牙刷、牙膏、洗面乳、沐浴乳、洗髮精	<input type="checkbox"/> 水壺	<input type="checkbox"/> 吹風機
<input type="checkbox"/> 針線、備用釦	<input type="checkbox"/> 指甲刀、水果刀(請放入托運行李箱)	<input type="checkbox"/> 轉換插頭、變壓器
其他		
<input type="checkbox"/> 個人自用應急藥品 (慢性病英文處方箋)	<input type="checkbox"/> 零食	<input type="checkbox"/> 紀念品
<input type="checkbox"/> 親友請託購物品清單	<input type="checkbox"/> 休閒雜誌	<input type="checkbox"/> 筆

Have a nice trip 旅途愉快