



Tour Member Handbook
旅客手冊



團 號： KOR260605D
行程名稱： 釜山輕旅 半自助5天~一日自由活動. 天空膠囊、海上纜車、LUGE滑車、豪華遊艇派對
集合時間： 2026/06/05 11:00 桃園國際機場第二航站釜山航空團體櫃台
胸 牌：
領 隊：
送機人員： 沈昆毅先生 (0986242434)

*再次提醒**護照自帶**的貴賓，請在前往機場與團體集合出發前，請再次檢查是否已經攜帶**您的護照或簽證等相關旅行文件**..等，並請提早或準時抵達機場，以便協助您辦理Check-in手續。

行程內容

釜山輕旅 半自助5天~一日自由活動. 天空膠囊、海上纜車、LUGE滑車、豪華遊艇派對

* 行程特色

1. 【釜山必玩超刺激「LUGE斜坡滑車」+ 景觀纜車(兩次體驗券)】帶你體驗高速賽車的刺激感，搭乘觀光纜車上山，還可以俯瞰釜山

樂天魔幻森林Adventure園區，可謂視覺跟遊樂體驗都讓人滿足。

2. 【釜山豪華遊艇派對(含無酒精飲料+餅乾)】釜山遊艇派對，是近年來釜山玩樂的新樂趣!不僅可以從船上欣賞釜山的景點，並可一覽海上風光。
3. 【熱門IG打卡~海岸天空膠囊列車SKY CAPSULE】沿路可以高處視角欣賞釜山的碧海藍天，以及周圍新舊住宅交織的景緻，將釜山的海景盡收眼底。
4. 【AIR CRUISE松島海上纜車】行駛區間為松島海水浴場東側的松林公園到西側的岩南公園，搭乘纜車，可以將釜山松島一帶的美麗風光盡收眼底。
5. 【甘川洞彩繪文化村】彩色的房子層疊出別具特色的景致，是一個適合探索、拍照的好地方。近來因為綜藝節目RunningMan前往拍攝，也成了熱門景點。
6. 【釜山小王子新家~Little Prince House】以聖修伯里的經典童話《小王子》為主題的小王子之家，是亞洲唯一的小王子常設展館。
7. 【超美玻璃屋海景咖啡廳~THRILL ON THE MUG】整棟設計就像漂浮在海上的玻璃屋，超大片落地窗，無論你坐在哪裡都能輕鬆享受360°海天一線的美景。
8. 【韓版「江之電」灌籃高手IG熱點平交道】在釜山青沙浦也有個地方有如江之島電鐵平交道的悠閒海岸景色，吸引許多人前往朝聖。
9. 此行程16人以上成團；並派領隊隨團服務。飯店入住順序以說明會資料為主。如需指定單人房，需補單人房差NTD7200。不含領隊、當地導遊及司機服務小費每人每日NTD300。

第01天

桃園 / 釜山 - 西面美食大探索

符號表示：★表含門票 ◎表下車參觀 未標示者表行車經過

今日集合於桃園國際機場，搭乘豪華客機飛往韓國第二大城及第一大港口~釜山。它擁有四百萬人口，連接日本及西歐各國重要城市往來，因此發展成韓國對外最重要的貿易城市。

◎【西面美食大探索】位於釜山市釜山鎮區，是西面繁華的街道，以藝術街聞名，四周聚集了許多氣氛佳的咖啡館、酒吧，及美味的餐廳，總是充滿快樂、熱鬧的氛圍，年輕人絡繹不絕。



🍴 餐食 早餐：X 午餐：X 晚餐：方便逛街、敬請自理

🏠 住宿 釜山LAYERS HOTEL或釜山ARBAN CITY HOTEL或釜山CONNECT BUSAN或釜山MARON HOTEL或COTICE THE GROUND或釜山ELMOMENTO HOTEL SASANG或同級

第02天

海東龍宮寺 - 釜山必玩超刺激「LUGE斜坡滑車」+ 景觀纜車(兩次體驗券) - 熱門IG打卡~海岸天空膠囊列車SKYCAPSULE(四人一台) - 韓版「江之電」灌籃高手IG熱點平交道 - 釜山豪華遊艇派對(含無酒精飲料+餅乾)

符號表示：★表含門票 ◎表下車參觀 未標示者表行車經過

◎【海東龍宮寺】位於釜山東海岸，是韓國唯一一座位於海邊的寺廟，規模不大卻與海景和諧相融，週邊景致美不勝收。主奉觀音菩薩，最初稱為普門寺，1974年後因住持夢見白衣觀音乘龍升天，便將寺廟名稱更名為《龍宮寺》。最特別的景致當屬108階和日出岩。從龍宮寺入口必須下108階才能來到寺廟，登上此台階可以忘掉塵世間的108種煩惱，並可獲得內心的平靜。而日出岩就位於108階中間。站在岩石上可聆聽到海浪拍打岩壁的聲音。

★【釜山必玩超刺激「LUGE斜坡滑車」+ 景觀纜車(兩次體驗券)】釜山特色體驗遊樂設施Skyline Luge，帶你體驗高速賽車的刺激感，搭乘觀光纜車上山，還可以俯瞰釜山樂天魔幻森林Adventure園區，可謂視覺跟遊樂體驗都讓人滿足。

※備註：基於安全考量，85公分以下的小朋友是不能玩的喔。

85公分~109公分的孩童，需有大人陪伴乘坐纜車，斜坡滑車也要親子共同乘坐。

110~134公分的孩童，需雙人共同乘坐纜車，斜坡滑車則是一人一臺。

★【熱門IG打卡~海岸天空膠囊列車SKYCAPSULE(四人一台)】海雲台藍線公園內的列車將釜山東南部的舊有車站重新串連起來，共有兩種列車可以搭乘，其中一種為海雲台天空膠囊列車(Sky Capsule)，天空膠囊列車為單一車廂，一個車廂最多可以乘載四人，共有黃、綠、紅、藍四種顏色，在尾浦站及青沙浦站之間的7~10公尺高的軌道上行駛，營運至今吸引大批遊客前往搭乘，沿路可以高處視角欣賞釜山的碧海藍天，以及周圍新舊住宅交織的景緻，將釜山的海景盡收眼底。

◎【韓版「江之電」灌籃高手IG熱點平交道】在釜山青沙浦也有個地方有如江之島電鐵平交道的悠閒海岸景色，吸引許多人前往朝聖。

★【釜山豪華遊艇派對(含無酒精飲料+餅乾)】釜山遊艇派對，是近年來釜山玩樂的新樂趣!不僅可以從船上欣賞釜山的景點，並可一覽

海上風光。提供飲料及餅乾於船上享用，適合情侶、朋友或家族一同來體驗，在甲板上吹著涼爽海風的同時，千萬別忘了拍照留念。
※如遇維修或氣候因素無法出船時，將改為X THE SKY展望台，敬請見諒。



🍴 餐食 早餐：飯店內用 午餐：百年土種人參雞+奶油烤鮑魚乙類 晚餐：2025爆紅激推新美食【SHABU ALL DAY】韓國涮涮鍋吃到飽

🏠 住宿 釜山LAYERS HOTEL或釜山ARBAN CITY HOTEL或釜山CONNECT BUSAN或釜山MARON HOTEL或COTICE THE GROUND
或釜山ELMOMENTO HOTEL SASANG或同級

第03天

積木村(甘川洞彩繪文化村) - 釜山小王子新家~Little Prince House - 時尚彩妝店 - 最新IG打卡景點~白險灘文化村+絕影海岸散步路 - 超美玻璃屋海景咖啡廳~THRILL ON THE MUG

符號表示：★表含門票 ◎表下車參觀 未標示者表行車經過



◎【甘川洞彩繪文化村】夢之城釜山的馬丘比丘"藝術工廠多大浦"的公共項目建設讓老城區脫胎換骨。將沙下區甘川二洞一帶的空房和胡同改造成小區歷史畫廊和酒吧等，重新創造夢之文化藝術平台。彩色的房子層疊出別具特色的景致，是一個適合探索、拍照的好地方。近來因為綜藝節目RunningMan前往拍攝，也成了熱門景點。

★【釜山小王子新家~Little Prince House】以聖修伯里的經典童話《小王子》為主題的小王子之家Little Prince House，是亞洲唯一的小王子常設展館，設有以沙漠與玫瑰為主題的媒體藝術區、彩色玻璃打造的展示與體驗空間，以及可以拍攝甘川文化村風景的拍照打卡點。

◎【時尚彩妝店】相信愛美的女性朋友們一定可以在這裡挑選到最新款、最HITO的彩妝品及保養品，讓辛苦的上班族及學生族群在忙碌生活中，可以打造出時尚美妝，讓您永遠跟上時代潮流尖端。

◎【最新IG打卡景點~白險灘文化村+絕影海岸散步路】位在影島海岸絕壁上的白險灘文化村是韓戰之後，由難民聚集而成的村落。2012年12月，影島區政府改造空房提供給地區藝術家，使白險灘文化村增添藝術文化氣息。

◎【超美玻璃屋海景咖啡廳~THRILL ON THE MUG(飲料自理)】說到釜山的海景咖啡廳，怎麼能錯過THRILL ON THE MUG，整棟設計就像漂浮在海上的玻璃屋，超大片落地窗，無論你坐在哪裡都能輕鬆享受到360°海天一線的美景。



🍴 餐食 早餐：飯店內用 午餐：密陽血腸豬肉湯飯【韓國美食100選推薦】 晚餐：釜山必吃【味贊王鹽烤肉】燒烤五花肉+石鍋飯+醬湯

🏠 住宿 釜山LAYERS HOTEL或釜山ARBAN CITY HOTEL或釜山CONNECT BUSAN或釜山MARON HOTEL或COTICE THE GROUND
或釜山ELMOMENTO HOTEL SASANG或同級

第04天

全日自由活動：自由逛街購物，沒有時間壓力

符號表示：★表含門票 ◎表下車參觀 未標示者表行車經過

特別保留一天自由活動，隨您喜好自由決定您的行程：讓您可以輕鬆逛街、買東西、吃東西、拜訪朋友，今晚您也可以輕鬆愉快的體驗一下韓式夜生活。

註1：本日全日自由活動，不含車及導遊。

🍴 餐食 早餐：飯店內用 午餐：方便遊玩敬請自理 晚餐：方便遊玩敬請自理

🏠 住宿 釜山LAYERS HOTEL或釜山ARBAN CITY HOTEL或釜山CONNECT BUSAN或釜山MARON HOTEL或COTICE THE GROUND
或釜山ELMOMENTO HOTEL SASANG或同級

第05天


AIR CRUISE松島海上纜車 - 韓國觀光100選~360度絕美「松島龍宮雲橋」- 釜山 / 桃園

符號表示：★表含門票 ◎表下車參觀 未標示者表行車經過

★【AIR CRUISE松島海上纜車(一般車廂往返)】釜山松島海上纜車行駛區間為松島海水浴場東側的松林公園到西側的岩南公園，共有39個最新機種的車廂。搭乘纜車，可以將釜山松島一帶的美麗風光盡收眼底。

★【韓國觀光100選~360度絕美「松島龍宮雲橋」】是一座鐵網橋，遊客們能體驗到走在海上的刺激感，通過網洞看見腳下各種鬼斧神工般的奇岩怪石，當海浪拍打在石頭上，激起一層層雪白的浪花。

之後驅車前往機場，搭機返台結束愉快的韓國之旅。



🍴 餐食 早餐：飯店內用 午餐：機場自理 晚餐：X

🏠 住宿 甜蜜的家

📌 旅遊注意事項

親愛的鳳凰貴賓，您好！

感謝您與鳳凰旅遊一起共享旅行世界的樂趣！為了旅途順暢及維護您的權益，我們竭誠建議您詳閱下列注意事，以便利您充分享受一趟快樂之旅。

一、 出入境

1. 請依約定的集合時間、地點，於**班機起飛前二小時**攜帶行李及相關證件至指定航空公司團體櫃檯，向領隊或送機人員辦理報到，完成搭機 (check in) 及出境手續 (提醒您，部分航空公司與旺季期間則須於班機起飛前三小時集合) 。
2. 托運行李請備堅固耐用者為佳，需備鎖，以每人交運一件 (限重20公斤以內或依各家航空公司規定)，以及一件輕便隨身行李自帶為原則 (隨身行李不可超過：長56x寬36x高23公分) 。
3. 目前大部分航空公司均規定行李托運須自行辦理check in手續，亦請旅客自行保留行李收據。
4. 貨幣：超過等值美金1萬元現金者，應報明海關登記；人民幣限額為兩萬元；新台幣以6萬元為限，如所帶之新台幣超過限額時，應在出境前事先向中央銀行申請核准，持憑查驗放行，超額部份未經核准，不准攜出。

如結匯是購買美金旅行支票，請務必結匯後立刻在支票左上角簽名欄簽名，下面的簽名欄則待支付款項時再簽名。建議您可另外用一張紙記下每張支票號碼，每用掉一張則劃掉一個號碼，並保留購買旅行支票時的存根，以便萬一遺失時可迅速辦理掛失補發。

(如有最新公告，依財政部關稅局公告為主)

二、海關

1. 旅客返國可免稅攜帶香煙一條、酒一瓶，及少量自用香水或禮物。
2. 禁止攜帶各種肉類、植物、蔬菜及不良刊物入、出境。
3. 毒品、槍械、彈藥，未經主管機關許可，禁止攜帶入、出境。
4. 銼刀、指甲剪、水果刀請置於大行李箱內托運 (否則過關時將會沒收) 。
5. 保育類野生動物及其產製品，如未取得許可文件就帶回國或郵寄，依法將以走私論罪，敬請旅客留意。
6. 購買非保育類野生動植物產製品時，亦應向廠商索取海關許可證明，因各國管制辦法不同，攜帶此類物品常會造成入、出境的麻煩。
7. 不接受他人托帶物品，以免在海關檢查時遭無妄之災。
8. 任何團員若有私帶私貨之嫌，領隊有權拒絕隨團報關，以免影響其他團員通關手續(權益)。

- 出入境不能攜帶超過報關金額 (可參考一. 出入境第4點) 。
- 海關查驗行李時應予配合，超額物品應誠實申報。
- 出發前應檢查自己的證件是否過期，證件包括護照及當地簽證等。

◎ 特別注意！民航局安檢規定：

- 旅客隨身攜帶之液體、膠狀及噴霧類物品容器，其體積不得超過100毫升。
- 所有液體、膠狀及噴霧類物品容器均應裝於不超過1公升且可重複密封之透明塑膠袋內，所有容器裝於塑膠袋內時，塑膠袋應可完全密封，並且每名旅客限制攜帶1個，於通過安檢線時由檢查人員目視檢查。
- 旅客攜帶旅行中所必要、但未符合前述限量規定之嬰兒奶粉(牛奶)、嬰兒食品、藥物、糖尿病或其他醫療所需之液體、膠狀及噴霧類物品，經向安全檢查人員申報並獲得同意後即可攜帶。
- 出境或過境(轉機)旅客在機場管制區或前段航程於機艙內購買、或取得前述物品可隨身攜帶上機，但需包裝於經籤封防止調包及顯示有效購買證明之塑膠袋內。
- 為使安檢線之X光檢查儀有效檢查，前述塑膠袋應與其它手提行李、外套或手提電腦分開通過X光檢查。

航空站出境服務台24小時聯絡電話

- 第一航廈 (03) 398-2143~4
- 第二航廈 (03) 398-3274、(03) 398-3294

臺灣桃園國際機場

◎ 美加地區特別注意事項

自2008年5月5日起，美加境內托運行李之規定將有變動，凡購買經濟艙機票及兌換里程獎勵之經濟艙機票，**可免費托運一件行李**，第二件托運行李則須酌收美金25元。

美國聯邦運輸安全署 (TSA) 發布以下航空旅遊注意事項：

- 各類的液態或凝膠狀物品(包括飲料、洗髮精、防曬油、乳液、牙膏和髮膠等等)禁止攜帶上機，必需放置在托運行李中。但嬰幼兒食品及有醫生處方之必備藥物不在此限。
- 儘量減少隨身攜帶的行李。
- 至少在飛機起飛前三個小時到達機場。
- 安檢後在候機處所購買的飲料，必需在登機前喝完，安檢人員會在登機門進行抽檢。
- 與TSA安檢人員及航空公司人員充分配合，提高警覺，若有看到行徑可疑之人或事，向有關單位報告。

*出國旅客可瀏覽美國聯邦安全署 (TSA) 的網站www.tsa.gov，得知最新相關規定。

三、食

- 早餐一般以自助餐為主，可任意取用，但以適量為宜。
- 午餐及晚餐以中、西餐以及風味特色餐搭配 (不含飲料)，盡量安排多樣化。
- 於餐廳用餐時，請勿飲用自己所攜帶的酒類及飲料。
- 若安排在中國餐廳用餐，因各大城市之中國餐廳，受限於材料來源及烹調方式，實在無法與國內相比較，若無法盡善盡美，敬請見諒！
- 飲食有特殊需要者，如吃素或不吃牛肉，請在旅遊行前說明會時告知，以便事先預訂 (因機上無法臨時準備) 。

四、衣

- 衣著及鞋子以輕便舒適為原則。
- 冬天服裝以保暖又便於穿脫為原則，同時請備厚毛襪、圍巾、手套等禦寒裝備。
- 如遇下雪或極地地區，因雪地反光甚強，請備墨鏡護眼，並攜帶面霜、護脣膏等，以防凍傷。

五、住

- 團體旅遊住宿，一般以二人一室為原則，如欲住單人房則須增繳單人房價差。
- 一般飯店內不提供牙膏、牙刷、毛巾等私人用品，且基於衛生理由，敬請自行攜帶。
- 房內如有煮具與茶包、咖啡包，多為免費供應，但冰箱內之任何東西則需付費。
- 在浴缸內淋浴時，請務必拉起浴簾並將其放於浴缸內，以防濺濕地板。
- 貴重物品請放置飯店保險箱內，如隨身攜帶，切勿離手。
- 住宿飯店請隨時加扣安全鎖，並勿將衣物披在燈上或在床上抽煙，聽到警報器時，請由緊急出口迅速離開。
- 提醒您全球各地因響應環保而實施「公共區域禁菸」的國家越來越多，飯店房間內亦列為禁止吸菸場所，在此提醒您請勿在飯店公共區域或客房內吸菸，以免誤觸當地法規而遭受高額罰款。
- 游泳池未開放時間，請勿擅自入池，並切記勿單獨入池。
- 夜間或自由活動時間自行外出，請告知領隊或團友。

六、交通及行程

- 搭乘飛機時，請隨時扣緊安全帶，以免亂流影響安全。
- 搭車時請勿任意更換座位，頭、手勿伸出窗外，上下車請注意來車。
- 搭乘纜車時，請依序上下，聽從工作人員指揮。
- 出國旅遊期間，下車或於旅館外出時，貴重物品 (護照、金錢、相機、攝影機、沿途新購物品)。請勿置於車上及房間內。

5. 出國旅遊期間，請勿將護照交給他人保管(包括領隊或當地導遊)。要求統一保管時，亦請您回絕。
6. 隨團體參觀時請緊隨團體行動，不單獨行動。
7. 出門在外特別注意安全，切記財不露白，平時財物分開放置，購物時也不應當眾掏出大把鈔票點數。
8. 遵守領隊所宣布的觀光區、餐廳、飯店、遊樂設施等各種場所的注意事項。
9. 旅遊活動安全等級以品保協會評定之危險標準為依據，品保協會未評定者，則由本公司自行評定；身體狀況不佳、孕婦、幼兒及患有心臟病、高血壓、氣管疾病等貴賓，請自行斟酌個人身體狀況，請勿勉強參加。
10. 本公司未提供的自費活動項目，建議您不要參加。若因自行參加而導致意外發生時，本公司恕不負責。
11. 正常旅遊時間外所有客人要求領隊帶領之額外活動，若發生任何意外時，本公司及領隊恕不負責。
12. 搭乘船隻請務必穿著救生衣，搭乘快艇請扶緊坐穩，勿任意移動。
13. 行走雪地及陡峭之路，請小心謹慎。
14. 團體行進中一切以團隊精神為主，暫時需要犧牲一些個人自由、凡事以團隊為優先並相互合作、幫助、發揮團隊精神，若有服務不周之處，敬請不吝賜教，並求改進，謝謝！

外交部緊急聯絡中心設有「旅外國人急難救助全球免付費專線」800-0885-0885目前可適用歐、美、日、韓、澳洲等22個國家或地區，並印製有「旅外國人急難救助卡」，可至機場服務台自由取用或至外交部網站下載

七、保險

再次感謝您的支持，參加本公司所承辦的團體旅遊。自2023年5月1日起，為參團旅客投保【責任保險】金額提高至新台幣500萬元，【意外醫療實支實付】為新台幣20萬元（均已超過旅行業管理規則第五十三條規定的200萬元，意外醫療亦已超過交通部觀光局規定的實支實付新台幣10萬元）。唯15歲以下、70歲以上之旅客，與《以台灣為母港出發的郵輪航程》的部分，保險公司只接受最高保額為兩百萬，敬請知悉與理解。以及綜合旅行社的八千萬履約責任險。另外，**觀光局在「國外定型化旅遊契約書」第九條第五款中規定，旅行社有告知旅客自行投保旅行平安保險之義務**。因此，為了您的權益，特別提醒每一位參加團體的貴賓，不要忘了自行投保旅遊平安險，或洽詢您的服務人員相關問題。

八、其他注意事項

● 韓國旅遊注意事項

1. 韓國海關入境檢查原已包括禁止攜帶武器、爆裂物及毒品等管制品，韓國建設交通部2003年1月15日發佈有關禁止攜帶打火機等物品，進入國內外航空器之相關規定。應特別注意；相關禁止物品項目，請逕洽飛航韓國航線之各國航空公司。
2. 水果蔬菜內類製品等食品亦列入管制攜入範圍，入境時請確實申報。
3. 韓國最新入境規定：自2012年01月01日起，年滿17歲以上的外國旅客入境韓國時，需留下雙手食指指紋及臉部照片資料。

■ 旅遊實用資訊

日本旅遊

一、**電壓**：日本家庭電壓為100伏特。各大城市的主要飯店都有100伏特及220伏特的電源插座，一般只能插入雙腳插頭。

二、**時差**：比台灣時間快一小時。

三、**匯率**：單位：¥日圓

1. 匯率：1日圓=約0.3台幣(匯率隨時變動，以上僅供參考，[查詢](#))
2. 在國際機場的兌換處或各大銀行及觀光飯店都可兌換貨幣
3. 旅行支票在銀行兌換比較方便，一般商店和餐廳幾乎無法使用旅行支票。
4. 機場兌換處營業時間為06:30~23:00，銀行的營業時間：星期一至五09:00~15:00，星期六、日和公共假期都關閉。

四、如何撥打國際電話

1. 從日本打電話回台灣：001010+886+台灣城市區域碼+對方電話號碼
2. 從台灣打電話到日本：002+81+當地區域碼+對方電話號碼
※請注意，區域碼不加0，如台北市的區域碼是02，撥的時候只需撥2即可；同理撥對方的行動電話時前面的0不用加。
3. 市內電話：日本到處都有公用電話，特別是在車站和商業區周圍，共分紅、黃、粉紅和綠四種顏色。打公共電話可使用10日圓和100日圓的硬幣以及電話卡。市內電話費為每分鐘10日圓，使用預付電話卡是最方便的方法。
4. 電話卡：有500日圓和1,000日圓兩種，1,000日圓的電話卡可打105次10日圓的電話，大部分的電話亭裡設有電話卡自動售卡機，便利店和車站小賣店亦有販售，在風景名勝地區亦出售有製作精美的紀念電話卡，雖然價錢會較貴，且所含的單位也較少，但可收藏。

五、季節氣候

1. 日本的氣候屬於溫帶海洋性氣候，北端位於亞寒帶，而最南端屬於亞熱帶，大部分地區的雨季約在6月中旬至7月中旬，降雨量比其他時期多。春、秋兩季氣候較為涼爽，需穿外套和薄毛衣。夏季炎熱，以

短袖運動服裝等 輕便衣著為主。冬季寒冷，需攜帶輕便大衣、保暖外套或厚毛衣等。

* 春季【3-5月】夏季【6-8月】秋季【9-11月】冬季【12-2月】

韓國旅遊實用資訊

一、電壓：100V-220V

二、時差：韓國較台灣快1小時（台灣時間+1小時）

三、匯率：1美元約 = 1000韓幣；1台幣約 = 35韓幣。（匯率浮動僅供參考）

四、如何撥打電話

* 韓國手機系統與台灣不同（CDMA），如有需要請旅客逕行租用手機。

五、氣候：

韓國四季分明，有多種氣候類型；由於位在東亞季風帶，夏季炎熱潮濕，冬季漫長，乾燥而寒冷。

3-5月氣候溫暖但風有點大，平均溫度約攝氏4度，可穿輕便一點的夾克或毛衣。

6-8月氣候甚熱又乾燥，平均溫度約攝氏26度，可穿短袖襯衫及輕便的褲子與裙子。

9-11月秋季氣候涼爽，平均溫度約攝氏11度，可穿夾克等較輕便的衣物。

12-2月冬季氣候寒冷但有三寒四暖的特色，平均溫度約攝氏0度，應穿著厚夾克、毛衣、圍巾、手套、衛生衣褲。

* 冬天滑雪特別注意：請準備防滑鞋子及雪地上防紫外線太陽眼鏡。韓國乾燥會有觸電的現象，請準備乳液。

六、其他

1.韓國對金飾、金錶、項鍊...等金質物品，管制嚴格，如非必要儘量少帶，避免通關手續繁雜，而影響旅遊行程。

2.攜帶用品：牙刷、牙膏、拖鞋、香皂、洗髮精、及個人習慣性藥品。

3.飯店內行李托運、整理房間等服務人員小費約1000韓幣。

住宿飯店資訊

* 提醒您全球各地因響應環保而實施「公共區域禁菸」的國家越來越多，飯店房間內亦列為禁止吸菸場所，在此提醒您請勿在飯店公共區域或客房內吸菸，以免誤觸當地法規而遭受高額罰款。

本團飯店尚在確認中,我們將隨時為您提供最新資訊,謝謝!!

航班資訊

再次提醒**護照自帶**的貴賓，請在前往機場與團體集合出發前，請再次檢查是否已經攜帶**您的護照或簽證等相關旅行文件**..等，並請提早或準時抵達機場集合，以便協助您辦理Check-in手續。

日期	星期	出發地點	航空公司	航班	起飛時間	抵達地點	抵達日期	抵達時間
2026/06/05	五	台北 (桃園國際機場)	釜山航空	BX794	13:30	釜山 (釜山金海國際機場)	2026/06/05	17:05
2026/06/09	二	釜山 (釜山金海國際機場)	釜山航空	BX791	14:15	台北 (桃園國際機場)	2026/06/09	15:50

鳳凰再次叮嚀貴賓~旅遊安全的注意事項

出國旅遊已經是台灣旅客從事休閒的主要活動之一，鳳凰旅遊非常榮幸能在此趟行程為貴賓提供服務，但是，基於維護貴賓的旅遊安全，希望您能耐心與仔細閱讀我們以下的叮嚀，任何疑問也請隨時洽詢隨團服務的領隊或導遊，謝謝！

根據旅遊醫學專業醫師的建議：

1. 懷孕婦女、年長者、行動不便，慢性病患者如心臟病血管疾病、肺及呼吸疾病、腎臟病及尿毒症、痛風及高尿酸血症、糖尿病及高血壓病患者，及癌症患者或健康狀況不佳者，參團出國旅遊時，一定要有親友隨行照料（尤其是行動不便者）；並在行程出發前主動告知旅行社，以便旅行社能在行程中、儘量協助安排相關事宜。
2. 慢性病患者請記得在行程出發前做好個人用藥的準備，例如：攜帶足夠的藥物量，以及英文處方箋（含：藥物名稱、劑量及用法）；尤其是長途飛行的旅程中，貴賓一定要將相關藥品及醫師處方箋放在隨身行李，請勿只放在大行李箱內。
3. 基於旅遊安全考量，請貴賓自行酌量身體狀況，是否能夠參加具刺激性或危險性的活動，並請務必提醒領隊或導遊個人的病史，（刺激性活動如：高原、高山旅遊、浮潛、潛水、衝浪及相關水上活動、泛舟、滑雪、高空彈跳..等）。
4. 相當受到喜愛的泡湯活動，並不是人人都合適喔！尤其是泡湯時，因為溫度急遽的變化容易引起身體不適，請貴賓斟酌。想泡湯的貴賓，提醒您泡湯前先作暖身運動，下池時速度放緩、由手、腳尖、腿、腰、身體至全身，每次泡湯以10~15分鐘為宜，最多不要超過2次，泡湯後需補充水分。

鳳凰再次叮嚀：

提醒貴賓隨時留意自身的健康外，若有任何身體不適，請務必在第一時間通知隨團服務的領隊或導遊；參加各項活動前，也請務必仔細聆聽領隊或導遊的安全須知宣導及規定，並請遵守。

*基於旅遊安全考量，貴賓有義務告知您的身體狀況，若因貴賓未告知或隱瞞，則表示旅客願意自行承擔一切責任。

■ 出國旅遊攜帶物品核對表

旅遊文件資料		
<input type="checkbox"/> 護照 (出國日起六個月以上效期)	<input type="checkbox"/> 簽證	<input type="checkbox"/> 出境證
<input type="checkbox"/> 機票	<input type="checkbox"/> 旅遊行程手冊	<input type="checkbox"/> 各地旅遊參考資料
<input type="checkbox"/> 外幣零用金	<input type="checkbox"/> 信用卡	<input type="checkbox"/> 記事本
<input type="checkbox"/> 名片 (旅客自行斟酌)	<input type="checkbox"/> 親友聯絡地址、電話	
衣物用品		
<input type="checkbox"/> 西裝、洋裝、領帶	<input type="checkbox"/> 襯衫、休閒服、夾克	<input type="checkbox"/> 毛衣、風衣、長褲
<input type="checkbox"/> 襪子、手帕、內衣褲	<input type="checkbox"/> 便鞋、平底鞋、拖鞋	<input type="checkbox"/> 睡衣褲
<input type="checkbox"/> 防寒衣物 (帽子、手套、圍巾)	<input type="checkbox"/> 游具(泳衣、泳帽、蛙鏡)	<input type="checkbox"/> 摺傘或輕便雨衣
<input type="checkbox"/> 太陽眼鏡、防曬乳液	<input type="checkbox"/> 遮陽帽	
個人用品		
<input type="checkbox"/> 梳子、髮油	<input type="checkbox"/> 刮鬍刀、刮鬍膏(請放入托運行李箱)	<input type="checkbox"/> 化妝品、面紙、面霜、面膜
<input type="checkbox"/> 牙刷、牙膏、洗面乳、沐浴乳、洗髮精	<input type="checkbox"/> 水壺	<input type="checkbox"/> 吹風機
<input type="checkbox"/> 針線、備用釦	<input type="checkbox"/> 指甲刀、水果刀(請放入托運行李箱)	<input type="checkbox"/> 轉換插頭、變壓器
其他		
<input type="checkbox"/> 個人自用應急藥品 (慢性病英文處方箋)	<input type="checkbox"/> 零食	<input type="checkbox"/> 紀念品
<input type="checkbox"/> 親友請託購物品清單	<input type="checkbox"/> 休閒雜誌	<input type="checkbox"/> 筆

Have a nice trip 旅途愉快